



CATALOGUE  
D'INSPIRATION

2024







Que voyez-vous lorsque vous regardez une cour arrière, une porte d'entrée ou une entrée de voitures?

**Chez Unilock, nous voyons des possibilités.**

Des possibilités de construire des œuvres d'art et des terrains de jeu personnels. Des possibilités de réunir des familles pour un barbecue d'anniversaire ou une réception de mariage. Des possibilités de transformer votre imagination en espaces extérieurs remarquables et de créer des liens plus solides que le béton sous vos pieds.

Et nous ne laissons pas les possibilités se perdre. S'appuyant sur 50 ans d'innovation et de durabilité, Unilock fournit à ses clients les outils nécessaires pour transformer leurs rêves en réalité.

Nous vous mettons en relation avec des entrepreneurs qui ont fait leurs preuves et vous fournissons une gamme illimitée de matériaux, mais le produit final est toujours le vôtre. Et lorsque votre projet est terminé, vous n'avez pas seulement quelque chose de beau, vous avez changé votre façon de voir le monde.

Alors, où voyez-vous des possibilités et comment pouvons-nous vous aider à les développer?

**UNILOCK** TRANSFORMER L'AMÉNAGEMENT

MATIÈRES  
Table des



## **6 RÊVE**

---

**8** Découvrez les finis Unilock

**10** Choisissez votre couleur

**13** Touches uniques

**16** Rêvez avec Unilock

**45** Unilock Meilleur de la catégorie

## **50 PRODUITS**

---

**48** Catégories de produits

**50** Pensez vert

**52** Technologies Unilock

**62** Collections

**88** Dalles et pavés

**156** Murs de soutènement

**151** Couronnements, marches  
et contre-marches

## **188 APPRENDRE ET PLANIFIER**

---

**162** Ressources de planification  
de projet

**166** Trouver le bon entrepreneur

**168** ABC de l'installation

**170** Projets commerciaux

**200** Engagement en matière  
de qualité



# Rêvez

Explorez toutes  
vos possibilités

Imaginez un espace extérieur où l'utilisation inspirée de motifs, de textures et de formes crée non seulement l'envie en matière de design, mais élève votre monde de la manière la plus belle et fonctionnelle qui soit.



# Découvrez les scellants Unilock

---



Procure une sensation 3x plus agréable sous les pieds nus que les pavés ordinaires.

Un procédé de fini spécial crée la texture de surface lisse et soyeuse de Comfort Step. Cette technologie spéciale se traduit par une surface remarquablement lisse qui est scellée en usine pour créer une expérience sensorielle unique, douce et fraîche sous les pieds.



Disponible exclusivement sur les produits Élégance et EnduraColor, EasyClean améliore la couleur de la surface et offre une résistance intégrale aux taches.



# Surface Finis



## Exposé de Granit

Les particules de marbre, de granit et de quartz sont intégrées à la surface du produit et sont ensuite exposées par des méthodes de traitement supplémentaires.

SERIES™, TRIBECA COBBLE™, PROMENADE™

## ColorFusion™

Les particules de couleur et de granit sont dispersées de manière aléatoire pour obtenir une surface mouchetée unique.

UMBRIANO®, U-CARA®



## Antiqué

Différentes méthodes sont employées pour obtenir ce fini vieilli et usé, mais dans tous les cas, cette patine améliore l'apparence.

BRUSSELS BLOCK®  
BRUSSELS DIMENSIONAL™  
MATTONI™

## Artista

L'apparence du granit audacieusement marbré est obtenue grâce à un procédé exclusif appelé Artista.

GRANITO™



## Brossé

IL CAMPO®, PROMENADE™

Accentuée par des lignes intrigantes et artistiquement gravées, cette surface est offerte exclusivement par Unilock.



## Surface améliorée

REVELA™, PROMENADE™



La surface de ces produits est améliorée en utilisant un processus spécial pour révéler une variété de couleurs et de textures distinctives.

# Choisissez votre Couleur



## MONOCHROME OU CONTRASTÉE


Pour une ambiance intime, dominez les couleurs chaudes, tout en incorporant des tons froids pour créer un contraste et atteindre un équilibre visuel.



# Choisissez votre Forme

## FAÇONNEZ VOTRE PROJET EXTÉRIEUR

Trouver le bon format à adapter à votre projet extérieur est comme placer la dernière pièce de casse-tête sur une œuvre d'art exquise. Il s'ajuste parfaitement! De plus, en combinant différents formats, vous obtiendrez un effet deux en un qui élèvera votre vision artistique à de nouveaux sommets.



RECTANGLE  
HEXAGONE  
CARRÉ  
BAGUETTE



## Que créerez-vous?

Laissez libre cours à votre imagination sur le terrain de jeu des produits de pavés Unilock!



HISTORIQUE

# Trouvez votre style

Que vous conceviez un paisible refuge dans votre cour arrière ou une allée ultra-moderne, nous avons une variété de produits de pavés qui transformeront votre espace extérieur en un petit coin de paradis.



TRADITIONNEL



GÉOMÉTRIQUE




CONTEMPORAIN

# Choisissez votre Modèle


## JOUEZ AVEC LES ANGLES

Du motif à chevrons à l'effet de tressage, le bon angle peut faire toute la différence! Un entrepreneur autorisé Unilock peut recommander les meilleurs motifs de pose en fonction des produits que vous choisissez.


MIXTE



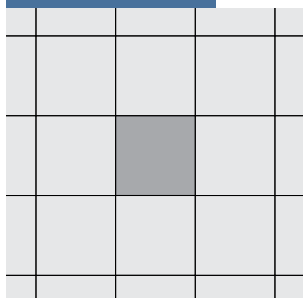
LINÉAIRE



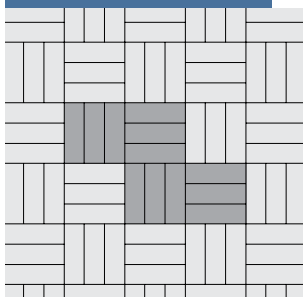
CONCEPTEUR




EMPILÉ



TRESSÉ



CHEVRONS



## SORTEZ DES SENTIERS BATTUS

Des motifs de pose distincts peuvent aider à définir des « pièces » uniques dans votre espace extérieur, vous offrant d'innombrables options de design.

Visitez [Unilock.com](http://Unilock.com) pour des motifs de pose.


# Touches Uniques

Laissez libre cours à votre créativité! Les options de bordure et de bandes Unilock peuvent vous aider à mettre en valeur vos designs distinctifs et à ajouter une touche d'élégance à votre entrée de voitures, allée, terrasse ou à vos éléments verticaux.



Allez encore plus loin avec des bordures multiples, des tapis de pavés pixelisés ou des grilles géométriques contrastées.

## MATÉRIEL DE JOINT




Le matériau de joint joue un rôle important entre les pavés en empêchant la croissance de mauvaises herbes et l'accumulation d'autres débris. Cependant, la couleur que vous choisissez peut également avoir un impact spectaculaire sur l'apparence de votre projet. Votre entrepreneur peut vous aider à choisir ce qui fonctionnera le mieux.



Créez un impact spectaculaire avec des motifs non linéaires. Comme l'agencement atypique de pavés en forme d'hexagone, ou l'aspect pixélisé créé par des pavés carrés clairs et foncés.



Les lignes angulaires nettes et opposées de cette terrasse de piscine créent l'effet d'un chevron, unifiant les terrasses supérieures et inférieures.







Les dalles posées selon un motifs empilés ajoutent aux lignes longues et épurées de cette piscine contemporaine. Des marches à proximité mènent à un espace naturel couvert pour des repas en plein air.

**Pavés :** Umbriano® (gris français)

**Murets et marches :** U-Cara®  
Umbriano avec couronnement  
Umbriano (Féerie d'Hiver)



Scannez ici  
pour voir  
la vidéo du  
projet



Scannez ici  
pour voir  
la vidéo du  
projet



**Pavés :** Beacon Hill™ Dalle lisse (Brume de Granit) avec des accents Pierre Naturelle (Rivière Noire) et Beacon Hill Lisse (Charcoal)

**Foyer et cuisine :** Lineo™ Dimensional Stone (Granit) avec accent Beacon Hill Lisse (Charcoal)






De grandes dalles contemporaines accentuées par des bandes de pavés contrastantes créent un espace généreux dans ce jardin intime et polyvalent.

Scannez ici  
pour voir  
la vidéo du  
projet



**Pavés :** Urban™ (Indiana)

**Murets de jardin, colonnes et marches :** U-Cara®  
Lisse (Indiana) avec couronnement et marches  
Umbriano® (Gris Français)





La ville rencontre la banlieue. Un mélange de dalles de pavé posées selon une variété de motifs géométriques et contrastés par du gazon fait de ce projet un véritable festin visuel.





Le charme de l'ancien se mêle au style moderne dans cette cour arrière enchantée.



**Pavés :** Beacon Hill™ Lisse (Brume de Granit) et accent Town Hall™ (Basalte)

**Caractéristiques verticales :** Pierre dimensionnelle (Granit) Lineo™ Dimensional Stone avec couronnement et couronnement de colonne (Gris) Ledgestone™




Scannez ici pour voir la vidéo du projet







Des pavés nets et semblables à du granit rendent cette terrasse de piscine ultramoderne confortable et fraîche sous les pieds lors des journées chaudes et ensoleillées. L'ambiance de cette escapade estivale est renforcée par la présence apaisante de l'eau.



**Pavés :** Umbriano® avec couronnement Umbriano (Blanc grenadine)

**Eau et muret :** U-Cara® Umbriano avec couronnement Umbriano (Blanc grenadine)




Scannez ici pour voir la vidéo du projet



**Entrée de voitures en pavés :** Series™ (Granit Noir) et couleurs sur mesure avec incrustations arrondies

**Pavés de terrasse :** Beacon Hill™ Brume de Granit (Lisse) avec accent de Series (Granit Noir)

**Muret :** U-Cara® Lisse (Opale) avec accents U-Cara Series (Granit noir)





Une gamme de pavés gris et noirs dans l'entrée de voiture et la cour arrière crée un terrain de jeu géométrique des plus élégants et ultra-moderne.



Beacon Hill™ Lisse (Fossile) avec couronnement en Pierre Naturelle





Cette magnifique cour arrière fait l'envie des voisins. Le design linéaire de cette terrasse de piscine contemporaine évoque un sentiment de tranquillité.





Richcliff® (Brume de Mer et  
Taupe Assinica) avec accent  
Courtstone® (Basalte) et marches  
Ledgestone™ (Chamois)





Cette maison de style artisanale présente la texture rivée de Richcliff, d'une élégance classique.



Une escapade estivale  
éblouissante et ultra-  
moderne associe une  
piscine étincelante à des  
dalles élégantes Umbriano.




Umbriano® (Féerie d'hiver)









**Pavés : Series™**  
(Granit Noir, Glacier et  
Brume de montagne)


**Entrée et marches**  
: Umbriano® (Féerie  
d'hiver) avec un accent  
d'Umbriano Hexagonal  
(Ciel mégantic et  
Gris français) et  
couronnement Umbriano  
(Ciel mégantic)



Scannez ici  
pour voir  
la vidéo du  
projet



Les formes hexagonales et rectangulaires de couleurs contrastées prennent vie dans ce design époustouflant et parfait au pixel près.





**Pavés :** Urban™ (Indiana) avec tapis de pavé Copthorne® (Basalte)

**Murets de jardin et marches :** U-Cara® Lisse (Indiana) avec couronnement Urban (Indiana) et marches



Scannez ici pour voir la vidéo du projet





Cette terrasse élégante nous rappelle une véritable oasis urbaine.


Ces dalles permettent à la surface de rester fraîche et confortable et le pavé en motif de chevron lui procure un look distinctif.





**Pavés :** Beacon Hill™ Lisse (Opale)  
avec accent d'Hollandstone™  
Premier (Charcoal)

**Foyer et terrasse surélevée :**  
**Pierre dimensionnelle** Lineo™  
(Charcoal) avec couronnement  
universel (Gris clair) et marches





Cette terrasse surélevée dans la cour arrière élève le niveau avec un magnifique élément de foyer, des sièges lounge et un éclairage d'ambiance de nuit.



Scannez ici  
pour voir  
la vidéo du  
projet



**Pavés :** Beacon Hill™ Lisse (Brume de Granit et Opale) et des accents de Cophorne® (Basalte)

**Éléments pour chute d'eau :** U-Cara® Umbriano® (Gris Français et Ciel Mégantic) avec couronnement en pierre naturelle (Gris Veiné)







Cette modeste terrasse de piscine fait sensation avec un tapis de pavés distinctif, des éléments d'eau et un éclairage pour une ambiance chaleureuse.



**Pavés :** Cophorne® (Basalte)  
avec Richcliff® (Brume de  
Mer) et bordure Beacon Hill™  
Lisse (Opale)

**Marches :** Pierre naturelle  
(Gris Veiné)





Une allée piétonnière légèrement incurvée mène les visiteurs à l'entrée principale avec des pavés Copthorne posés selon un motif traditionnel en chevrons.

Polyvalence de l'ensemble de la maison. Les détails subtils de la surface de l'Umbriano s'adaptent parfaitement à l'entrée principale et à la cour arrière.



**Pavés :** Umbriano®  
avec muret U-Cara® et  
marches Umbriano  
(Solstice d'Été)



Scannez ici  
pour voir  
la vidéo du  
projet





Richcliff® (Brume de Mer) avec accent de  
Cophorne® (Basalte) et Courtstone® (Basalte) et  
dalles en pierre naturelle (Gris Veiné)





Un mélange de pierre naturelle et de textures de briques historiques disposées dans une variété de motifs fait de ce projet un régal visuel.



## County Wide Landscaping **Meilleur de l'exposition**



« Les propriétaires ont imaginé un sanctuaire moderne en plein air. »

L'ampleur de ce projet résidentiel de 2 400 pieds carrés présentait un certain nombre de défis, dont celui de l'élévation. « De nombreux travaux de terrassement ont été nécessaires pour que le projet fonctionne », explique Brian Larsen, président de County Wide Landscaping. « C'est pourquoi il s'agit d'une terrasse à trois niveaux. »

L'espace fini présente un aménagement de piscine monochrome avec un magnifique design géométrique en mosaïque, avec des dalles de pavé carrées entrecoupées de lignes en zigzag de gazon artificiel. Un vert de pratique se trouve à côté de l'espace, ainsi qu'une chute d'eau à couper le souffle qui tombe du toit d'une pergola ombragée.





La pergola a été construite à l'aide de Pierre dimensionnelle Lineo™, surmontée de couronnements de colonne Ledgestone™ dans une teinte grise pour compléter le design minimaliste de l'espace de la cour arrière. Un éclairage de terrasse a été installé sous les couronnements de colonne sur la terrasse, créant une ambiance apaisante qui aide à guider les visiteurs la nuit.

Sur la terrasse supérieure, une cuisine extérieure a été conçue à l'aide de Pierre dimensionnelle Lineo™, avec un barbecue, un îlot de bar et un comptoir en granit, avec des tabourets pour accueillir plusieurs invités. Enfin, niché vers l'arrière de la cour, un aire de détente fermé dispose d'un foyer confortable, permettant aux invités de se détendre et de se relaxer pendant les fraîches nuits d'été.

Le résultat est un espace extérieur époustouflant qui a transformé cette cour arrière en un havre de paix dont on profitera pendant des années.



« Unilock a fourni l'aspect élégant et moderne dont nous avons besoin pour réaliser ce design extravagant. »

**Brian Larsen**

PRÉSIDENT DE COUNTY WIDE  
LANDSCAPING



Scannez ici  
pour voir  
la vidéo du  
projet




# Produits

Attirez les regards avec  
des produits exclusifs

Du pavé de style vieilli aux lignes contemporaines, notre sélection de produits s'étend au-delà de l'horizontal pour inclure des murs de jardin, des colonnes, des escaliers, des tables de foyer et des fontaines. Adoptez le style qui est indéniablement le vôtre, et incontestablement Unilock!



# Produit Unilock Catégories




## CLASSIQUE

Nos produits classiques **économiques** sont fabriqués pour dépasser les normes ASTM en matière de qualité et de résistance.



## ENDURACOLOR™

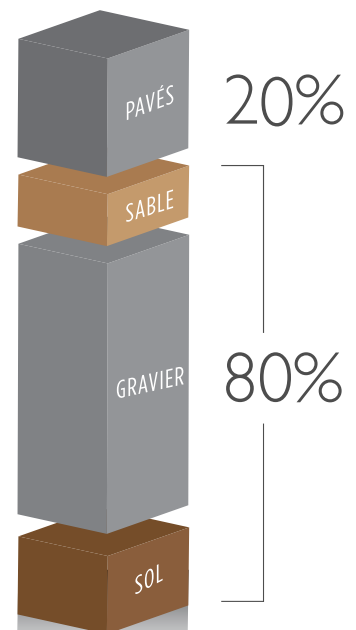
L'aspect raffiné de nos produits EnduraColor est obtenu grâce à un processus de fabrication en deux étapes qui utilise une couleur concentrée et des agrégats **résistants à l'usure** pour protéger la surface de la décoloration au fil du temps.



## ELEGANCE™

Notre collection **Élégance** offre une beauté intemporelle avec des styles que vous ne trouverez nulle part ailleurs. **Du luxe classique des dalles de pierre naturelle éclatée au look vieilli des pavés européens, le style que vous choisissez est le style qui durera.**

## Coût du projet



Choisissez le produit que vous aimez pour profiter au maximum de l'investissement que vous avez réalisé sous la surface.

# Ne faites pas de compromis

De nombreux produits ont une belle apparence lorsqu'ils viennent d'être installés, mais au fil du temps, la différence de qualité se fait sentir.

En moyenne, seulement 20 % du coût global d'un projet provient des pavés et des produits muraux que vous choisissez. Alors ne soyez pas tenté de faire des compromis.



 **ELEGANCE**

# Pensez vert



De plus en plus de ménages mettent en place des projets de pavés perméables comme une alternative durable, rentable et écologique aux pavés traditionnels.

Développés en réponse aux préoccupations croissantes liées à la gestion des eaux pluviales, les pavés perméables permettent à l'eau de pluie de circuler entre les joints des pavés et de revenir sous la terre. Cela présente un double avantage « écologique » : en filtrant naturellement les polluants avant que les eaux pluviales n'atteignent les cours d'eau, et en redonnant de l'humidité aux végétaux environnants.

L'utilisation de pavés perméables réduira la formation de flaques d'eau sur la chaussée, réduisant efficacement le risque d'accumulation de glace, ce qui est particulièrement utile pour les entrées de voitures.

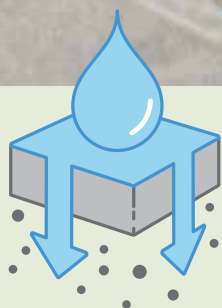
Pour les propriétaires qui vivent dans des régions où les codes locaux les obligent à réduire les surfaces imperméables sur leur terrain pour accueillir un nouvel élément de paysage telle qu'une piscine creusée, le pavé perméable est une alternative populaire au béton coulé en place ou à l'asphalte conventionnels.



*Certains propriétaires installent des systèmes de collecte d'eau de pluie sous leurs projets de pavage pour fournir de l'eau aux systèmes d'extincteurs!*

## Pavés perméables

Des matériaux spéciaux sont utilisés dans les joints et dans la fondation perméable en dessous, pour encourager l'eau à circuler et à atteindre la sous-terre.



Les pavés perméables ressemblent aux pavés traditionnels, mais sont conçus avec des espaceurs spéciaux qui créent un joint plus large.


# Collection perméable

En 1991, Unilock a introduit le premier pavé perméable en Amérique du Nord. Depuis, nous avons travaillé pour produire la plus grande collection de pavés perméables de l'industrie.

### TOWN HALL<sup>®</sup>



### ECO-PRIORA<sup>™</sup> PREMIER



### TREO<sup>®</sup> LISSE




### ECO-PROMENADE<sup>®</sup>



### TRIBECA COBBLE<sup>®</sup>



### NORDIC COBBLE<sup>™</sup>



# Ultima™

---



Courystone

Seul Unilock dispose de la technologie en Amérique du Nord pour fabriquer du béton Ultima, créant des pavés **jusqu'à quatre fois plus solides** que le béton coulé. Avec Ultima, le style que vous achetez est le style qui durera.

Produit Exclusif **UNILOCK**

---

 **ELEGANCE**

Le béton Ultima est un ingrédient clé de la **beauté intemporelle** de notre collection de pavés haut de gamme Élégance.

## Qu'est-ce qui rend le béton Ultima si solide?

En un mot, la fluidité. Lors de la fabrication, nous utilisons aussi peu d'eau que possible tout en améliorant la fluidité au stade de séchage, ce qui entraîne une forme auto-compactée au niveau des produits chimiques. Le résultat est un produit extraordinaire qui ne ressemble à rien de ce que vous trouverez en dehors d'Unilock.

### Avec Ultima

---

*Les pavés Unilock Town Hall® sont conçus pour durer*



### Sans ultima

---

*Pavés de briques détériorés exposés aux sels de déglacage*



# Reala™

---

Lorsqu'il s'agit de créer des **textures réalistes** indiscernables de la brique, des pavés ou de la pierre, il n'y a pas de place pour les compromis.

Tout pavé destiné à imiter un matériau de construction classique doit incarner son apparence, son toucher et sa résistance.

Chez Unilock, nous capturons les trois depuis 2004 grâce à notre technologie Reala.



## Comment obtenir une apparence aléatoire?

Tout d'abord, nous coulons une multitude de pavés à partir de moules de dalles, de briques et de pavés. Ensuite, nous répartissons le processus de coulée de manière aléatoire. Avec autant de variations entre les moules, nous pouvons ensuite nous assurer que toute installation de pavés évite les répétitions, quelle que soit la taille du projet.



---

Grâce à la technologie REALA, une multitude de surfaces de pierre naturelle, de briques et de pavés historiques sont moulés pour créer une grande variété de **textures authentiques** avec des dimensions cohérentes qui sont plus efficaces à installer.

# EasyClean™



Résistance Intégrale  
aux Taches



Ketchup

Huile moteur

Vin rouge

AVANT



APRÈS

Les taches sont laissées sur le produit pendant trente minutes, puis retirées avec un essui-tout humide, une brosse à main et un savon doux.

## Qu'est ce que ça signifie pour les taches?

Tout déversement sur un pavé EasyClean peut être essuyé rapidement et facilement - pas besoin de frotter en profondeur ou d'utiliser des nettoyeurs lourds.

Produit Exclusif **UNILOCK**

Contrairement aux scellants du marché qui ne recouvre que la surface, EasyClean va au-delà de la surface et fait partie intégrante du produit pendant la fabrication. Il en résulte une couleur de surface améliorée et une résistance aux taches.

### AVANTAGES D'EASYSKLEAN

Les pavés sont pré-scclés en usine

Résistance améliorée aux intempéries

Absorption réduite de la saleté

Les taches dues aux feuilles, au café, au ketchup, à la moutarde, au vin et aux huiles de barbecue sont plus faciles à enlever

Les pavés présentés à gauche sont des pavés classique sans EasyClean. Les pavés illustrés sur le côté droit sont des pavés EnduraColor dotés de la technologie de résistance aux taches EasyClean.

# ColorFusion™

---

Produit Exclusif **UNILOCK**

L'apparence du granit naturel est obtenue lorsque la couleur et les particules de granit sont dispersées aléatoirement à l'aide de la technologie exclusive ColorFusion pour obtenir une surface mouchetée unique.



---

ColorFusion est fabriqué avec le même béton durable et les mêmes processus de fabrication fortifiant qui rendent les pavés Unilock durables depuis des décennies. Notre engagement envers de beaux produits d'aménagement durable est ce qui a bâti notre réputation, et nous honorons cet engagement grâce à une innovation continue.

# Engagement envers le développement durable



## **En 2021, Unilock a annoncé son engagement à devenir une entreprise neutre en carbone.**

Nous avons mis en œuvre des initiatives qui continuent à minimiser notre utilisation de combustibles fossiles, à économiser l'eau et à remplacer le ciment dans nos produits, tout en produisant des produits de la plus haute qualité.

## **Comment pouvez-vous rendre votre projet plus durable?**

### **Rendez-le perméable**

Les pavés perméables permettent à l'eau de pluie de s'écouler à travers la surface de la chaussée et de retourner dans le sous-sol, filtrant ainsi les contaminants qui pourraient autrement s'écouler dans les égouts pluviaux et polluer les cours d'eau locaux.

### **Achetez localement**

Choisir des produits fabriqués dans une usine Unilock à proximité de votre domicile permet de réduire les émissions de carbone liées au transport.

### **Pensez plus léger**

La réflectance solaire des produits de couleur plus claire est plus élevée. Lorsque vous choisissez un produit de couleur claire, une plus grande partie de l'énergie solaire est réfléchiée et moins de chaleur est absorbée par la surface de la chaussée. Cela permet de réduire l'effet d'îlot thermique urbain et présente un certain nombre d'avantages pour l'environnement.



# EcoTerra™




Paver un avenir plus vert



**SANS  
EFFLORESCENCE**



**JUSQU'À 15 %  
DE RÉDUCTION DES  
ÉMISSIONS DE CO<sub>2</sub>**



**ENDURACOLOR**



**FACE-MIX  
SANS CIMENT**



**LA COULEUR RESTE  
ÉCLATANTE PLUS  
LONGTEMPS**



La technologie révolutionnaire EcoTerra offre une solution de pavage durable grâce à son Face-mix sans ciment. Il offre une grande résistance à la compression, une faible absorption et une remarquable solidité des couleurs, tout en contribuant à une réduction de 15 % des émissions de dioxyde de carbone. De plus, les produits EcoTerra sont conçus sans efflorescence.



**Lauréat 2020**  
Innovant  
Produit





# Collections

---

Les collections Unilock simplifient le processus de sélection des produits en offrant des pavés, des murets, des marches et des couronnements qui s'agencent parfaitement pour améliorer tout espace extérieur.



---

L'aspect moderne du granit est désormais disponible pour tous les pavés, murets, couronnements et marches.

Vous pouvez obtenir un design monochrome moderne en combinant ces produits pour obtenir un style contemporain ultime.





Produit Exclusif **JNIOCK**

COLLECTION

# Umbriano®

L'aspect épuré et moderne du granit





PATIOS ET TERRASSES DE PISCINE



FAÇADES ET ENTRÉES DE VOITURES



COLLECTION  
Umbriano®



CARACTÉRISTIQUES VERTICALES



MARCHES ET  
COURONNEMENT




GRIS FRANÇAIS




BLANC ANTILLAIS



SOLSTICE D'ÉTÉ



FÉÉRIE D'HIVER



CIEL MÉGANTIC

7x14, 8x16, 8x24, 18x36,  
Murets et couronnements  
uniquement



COLORFUSION™

Fini de couleur  
subtilement mouchetée



Scellé en usine pour une  
résistance aux taches

COLLECTION

# Umbriano®

## PALETTE MIXTE DE 3 UNITÉS

Voir la page 117 pour les détails du produit

60 mm - Piétonnier seulement  
80 mm - Adapté aux automobilistes



DISPONIBLE EN 60 MM ET 80 MM

// **Grand rectangle** - 14¼ x 21½ x 2⅜ po 360 x 540 x 60 mm

// **Carré** - 14¼ x 14¼ x 2⅜ po 360 x 360 x 60 mm

// **Petit rectangle** - 7 x 14¼ x 2⅜ po 180 x 360 x 60 mm

## DALLES ET PAVÉ

Voir les pages 117 à 119 pour les détails du produit



**Nouveau 18 x 36**  
17¾ x 35½ x 2⅜ po  
450 x 900 x 60 mm

**18 x 36**  
17¾ x 35½ x 3⅞ po  
450 x 900 x 100 mm



**7 x 14 x 2⅜ po**  
180 x 360 x 60 mm

**7 x 14 x 3⅞ po**  
180 x 360 x 80 mm



**8 x 16**  
7⅞ x 15¾ x 2¾ po  
200 x 400 x 70 mm



**16 x 16**  
15¾ x 15¾ x 2¾ po  
400 x 400 x 70 mm




**Hex**  
7⅞ x 7⅞ x 2¾ po  
200 x 200 x 70 mm



**12 x 24**  
11⅞ x 23⅝ x 2¾ po  
300 x 600 x 70 mm



**8 x 24**  
7⅞ x 23⅝ x 2¾ po  
200 x 600 x 70 mm



**36 x 36**  
35½ x 35½ x 3⅞ po  
900 x 900 x 100 mm

## MURET ET MARCHE

Voir la page 159 pour les détails du produit



// **Module façade U-Cara**  
Umbriano


5⅞ x 18⅜ x 2⅜ po  
150 x 466 x 60 mm

// **Panneau fermé de coin U-Cara**  
Umbriano

5⅞ x 20⅞ x 2⅜ po  
150 x 533 x 60 mm

## COURONNEMENTS

Voir la page 183 pour les détails du produit



// **Umbriano rond**  
14 x 24 x 2⅜ po  
360 x 600 x 60 mm



// **Umbriano Chamfered**  
14 x 24 x 2⅜ po  
360 x 600 x 60 mm



---

Disponible dans des textures lisses ou texturées, la collection Beacon Hill offre une palette de couleurs monochromatiques qui confère une ambiance décontractée à tout projet d'extérieur.

ENDURACOLOR™

COLLECTION

# Beacon Hill™

Du contemporain au traditionnel, cette collection a de quoi plaire à tout le monde





PATIOS ET TERRASSES DE PISCINE



FAÇADES ET ENTRÉES DE VOITURES



COLLECTION  
Beacon Hill™





CARACTÉRISTIQUES VERTICALES



MARCHES ET  
COURONNEMENT


# LISSE



GALET DE MER  
*Excluant dalle*



FOSSILE



BRUME DE GRANIT



OPALE



BRUN FONCÉ  
*7x14 seulement*



CHARCOAL  
*7x14 seulement*

# TEXTURÉ ALÉATOIRE



GALET DE MER



FOSSILE



BRUME DE GRANIT




COLLECTION

# Beacon Hill™

## PALETTE MIXTE DE 3 UNITÉS

Voir les pages 91 et 95 pour les détails du produit

60 mm - Piétonnier seulement  
80 mm - Adapté aux automobilistes



Lisse

Texturé

DISPONIBLE EN 60 MM ET 80 MM


// **Grand rectangle** - 15 x 22½ x 2¾ po 380 x 570 x 60 mm

// **Carré** - 15 x 15 x 2¾ po 380 x 380 x 60 mm

// **Petit rectangle** - 7½ x 15 x 2¾ po 190 x 380 x 60 mm

## DALLES ET PAVÉ

Voir la page 93 pour les détails du produit



22½ x 37½ x 2¾ po  
570 x 950 x 60 mm

Lisse uniquement



7½ x 15 x 2¾ po  
190 x 380 x 60 mm

Lisse uniquement

7½ x 15 x 3⅛ po  
190 x 380 x 80 mm

## MURET ET MARCHE

Voir la page 159 pour les détails du produit



// **Module façade U-Cara**  
Lisse et texturé

5⅞ x 18¾ x 2¾ po  
150 x 466 x 60 mm

// **Panneau fermé de coin U-Cara**  
Lisse et texturé


5⅞ x 20⅞ x 2¾ po  
150 x 533 x 60 mm

## COURONNEMENTS

Voir la page 183 pour les détails du produit



// **Beacon Hill rond**  
14 x 24 x 2¾ po  
360 x 600 x 60 mm



// **Beacon Hill Chamfered**  
14 x 24 x 2¾ po  
360 x 600 x 60 mm



---

Améliorez votre extérieur avec la collection Urban, audacieuse et élégante. Les pavés, dalles et couronnements Urban sont fabriqués avec EnduraColor™, offrant une surface raffinée qui résiste à l'apparence de la décoloration au fil du temps.



ENDURACOLOR™

COLLECTION  
Urban™

Fini l'ancien, place à l'Urbain!






INDIANA




STERLING



CHARCOAL

Muret et couronnement  
uniquement



COLLECTION

# Urban™

## PALETTE MIXTE DE 3 UNITÉS

Voir la page 105 pour les détails du produit




// **Grand rectangle** - 15 x 22½ x 2⅜ po 380 x 570 x 60 mm

// **Carré** - 15 x 15 x 2⅜ po 380 x 380 x 60 mm

// **Petit rectangle** - 7½ x 15 x 2⅜ po 190 x 380 x 60 mm

## DALLES

Voir la page 105 pour les détails du produit



// **18 x 24**  
17¾ x 23⅝ x 2⅜ po  
450 x 600 x 60 mm

// **18 x 36**  
17¾ x 35½ x 3⅝ po  
450 x 900 x 60 mm

**Nouvelle épaisseur**

// **18 x 36**  
17¾ x 35½ x 4 po  
450 x 900 x 100 mm

*Renseignez-vous sur nos systèmes de stabilisation de fondation pour l'installation d'une entrée de voitures*

## MURET ET MARCHE

Voir la page 159 pour les détails du produit



// **Module façade U-Cara**  
Lisse 5⅞ x 18⅜ x 2⅜ po  
150 x 466 x 60 mm


// **Panneau fermé de coin U-Cara**  
Lisse 5⅞ x 20⅞ x 2⅜ po  
150 x 533 x 60 mm

## COURONNEMENTS


Voir la page 182 pour les détails du produit



// **Urban rond**  
19 x 35½ x 2⅜ po  
485 x 900 x 60 mm



// **Urban Chamfered**  
19 x 35½ x 2⅜ po  
485 x 900 x 60 mm



---

La texture douce de la surface de Windermere évoque un aspect relaxant qui convient aux entrées de voitures, aux allées piétonnières et aux terrasses.



**CLASSIQUE**

COLLECTION

# Windermere™

Un style classique à prix abordable




# LISSE




CRÉPUSCULE




SAFARI



GRANIT



GRIS TRINITÉ



CHARCOAL

*Disponible en 7x14,  
Muret, couronnement et  
marche seulement*


# TEXTURÉ



CRÉPUSCULE



SAFARI



GRANIT



GRIS TRINITÉ



COLLECTION

# Windermere™

## PALETTE MIXTE DE 3 UNITÉS

Voir les pages 98 à 101 pour les détails du produit



Lisse



Texturé

## LISSE ET TEXTURÉ



// Petit rectangle  
Lisse uniquement


// Grand rectangle - 14 x 21 x 2¾ po 380 x 540 x 70 mm

// Carré - 14 x 14 x 2¾ po 360 x 360 x 70 mm

// Petit rectangle - 7 x 14 x 2¾ po 180 x 360 x 70 mm

## MURET

Voir les pages 165 et 169 pour les détails du produit




// Lineo™ Dimensional Stone  
Palette mixte



// Standard / Coin Pisa™ Lisse  
10⅞ x 21¾ x 3⅜ po  
275 x 550 x 85 mm

## COURONNEMENTS



// Pisa™ Lisse  
13⅞ x 21¾ x 3⅜ po  
350 x 550 x 85 mm



**PROCHAINEMENT**  
Standard / Coin Pisa Lisse  
Jumper  
10⅞ x 21¾ x 6⅔ po  
275 x 550 x 170 mm

## MARCHE

Voir la page 185 pour les détails du produit



// SienaStone™ Lisse  
Marche de 48 po  
20 x 47¼ x 7 po  
500 x 1200 x 180 mm



// SienaStone Lisse  
Marche de 72 po  
20 x 70¾ x 7 po  
500 x 1800 x 180 mm



---

La collection Metro s'adresse aux propriétaires qui recherchent un style épuré et moderne. Disponible en trois teintes contemporaines pour un espace extérieur élégant.

**CLASSIQUE**

COLLECTION

# Metro™

Améliorez votre espace extérieur avec cette collection économique





CRÉPUSCULE



SAFARI



CHARCOAL  
*Excluant aléatoire*



**ClassicCoat**

Scellé en usine pour protéger la  
texture et la couleur de la surface

COLLECTION  
Metro™

PALETTE MIXTE DE 3 UNITÉS

Voir la page 103 pour les détails du produit



- // Grand rectangle - 10 x 15 x 2¾ po 250 x 375 x 70 mm
- // Carré - 10 x 10 x 2¾ po 250 x 250 x 70 mm
- // Petit rectangle - 5 x 10 x 2¾ po 125 x 250 x 70 mm



- // Petit rectangle  
Charcoal uniquement

DALLES

Voir la page 103 pour les détails du produit




15 x 29⅞ x 2¾ po  
380 x 760 x 60 mm



**Nouveau**  
17¾ x 35½ x 3⅞ po  
450 x 900 x 100 mm

MURET

Voir les pages 165 et 169 pour les détails du produit




- // Lineo™ Dimensional Stone  
Palette mixte



- // Standard / Coin Pisa™ Lisse  
10⅞ x 21¾ x 3⅜ po  
275 x 550 x 85 mm

COURONNEMENTS



- // Pisa™ Lisse  
13⅞ x 21¾ x 3⅜ po  
350 x 550 x 85 mm



- PROCHAINEMENT**  
Standard / Coin Pisa Lisse  
Jumper  
10⅞ x 21¾ x 6⅔ po  
275 x 550 x 170 mm

MARCHE

Voir la page 185 pour les détails du produit



- // SienaStone™ Lisse  
Marche de 48 po  
20 x 47¼ x 7 po  
500 x 1200 x 180 mm



- // SienaStone Lisse  
Marche de 72 po  
20 x 70¾ x 7 po  
500 x 1800 x 180 mm







# Pavés et dalles

---

Des formes et textures traditionnelles aux technologies les plus avancées et aux styles uniques, les choix proposés dans notre collection de pavés sont inégalés dans l'industrie.




## AGENCEMENT DE PRODUITS



### Couronnement de mur et de piscine

Couronnement  
BeaconHill™ Voir page 183



### Murets

U-Cara® Lisse  
Voir page 159



### Marches

SienaStone™ Lisse  
Voir page 185

**HAUT** Opale avec accent de Mattoni™ (Charcoal)


**BAS** Galet de Mer avec accent Charcoal

La couleur doit être choisie à partir d'échantillons réels.

# Beacon Hill™ Lisse




GALET DE MER



FOSSILE




BRUME DE GRANIT



OPALE

## PALETTE MIXTE DE 3 UNITÉS DISPONIBLE EN 60 MM ET 80 MM

60 mm ne convient pas aux applications véhiculaires. 80 mm peut supporter des charges véhiculaires.



GRAND RECTANGLE  
15 x 22½ x 2⅜ (3⅞) po  
380 x 570 x 60 (80) mm



CARRÉ  
15 x 15 x 2⅜ (3⅞) po  
380 x 380 x 60 (80) mm




PETIT RECTANGLE  
7½ x 15 x 2⅜ (3⅞) po  
190 x 380 x 60 (80) mm

## PETIT RECTANGLE DISPONIBLE EN 60 MM ET 80 MM



BRUN FONCÉ



CHARCOAL




OPALE



7½ x 15 x 2⅜ (3⅞) po  
190 x 380 x 60 (80) mm

## DALLE PIÉTONNIER UNIQUEMENT



22½ x 37½ x 2⅜ po  
570 x 950 x 60 mm

Fossile, Brume de Granit  
et Opale uniquement  
Voir page 93



La couleur doit être choisie à partir d'échantillons réels.

Fossile

# Beacon Hill™ Lisse

---



OPALE



BRUME DE GRANIT



FOSSILE

**UNITÉ INDIVIDUELLE** PIÉTONNIER UNIQUEMENT

---



22½ x 37½ x 2¾ po  
570 x 950 x 60 mm



## AGENCEMENT DE PRODUITS



### Couronnement de mur et de piscine

Couronnement BeaconHill™  
Voir page 183



### Murets

U-Cara® Texturé  
Voir page 159



### Marches

SienaStone™ Lisse  
Voir page 185

**HAUT** Brume de Granit avec accent de Copthorne® (Basalte)

**BAS** Brume de Granit avec accents de Copthorne (Basalte) et de Beacon Hill Lisse (Opale).  
Muret texturé U-Cara (Brume de Granit) avec accent d'Opale et avec couronnement et marches en pierre naturelle.

# Beacon Hill™ Texturé

---



GALET DE MER



FOSSILE



BRUME DE GRANIT

**PALETTE MIXTE DE 3 UNITÉS** DISPONIBLE EN 60 MM ET 80 MM

60 mm ne convient pas aux applications véhiculaires. 80 mm peut supporter des charges véhiculaires.




GRAND RECTANGLE  
15 x 22½ x 2⅜ (3⅞) po  
380 x 570 x 60 (80) mm



CARRÉ  
15 x 15 x 2⅜ (3⅞) po  
380 x 380 x 60 (80) mm



PETIT RECTANGLE  
7½ x 15 x 2⅜ (3⅞) po  
190 x 380 x 60 (80) mm



## AGENCEMENT DE PRODUITS



### Couronnement de mur et de piscine

Couronnement BeaconHill™  
Voir page 183



### Murets

U-Cara Texturé  
Voir page 159



### Marches

SienaStone™ Lisse  
Voir page 185

**HAUT** Fossile avec accent de Town Hall® (Basalte)

**BAS** Brume de Granit

La couleur doit être choisie à partir d'échantillons réels.



# Northshore™




FOSSILE



BRUME DE GRANIT




STERLING




CHARCOAL  
Petit rectangle seulement

## PALETTE MIXTE DE 3 UNITÉS SUPPORTE LES CHARGES VÉHICULAIRES



GRAND RECTANGLE  
 $5\frac{7}{8} \times 11\frac{7}{8} \times 2\frac{3}{4}$   
150 x 300 x 70 mm



CARRÉ  
 $11\frac{7}{8} \times 11\frac{7}{8} \times 2\frac{3}{4}$   
300 x 300 x 70 mm



PETIT RECTANGLE  
 $5\frac{7}{8} \times 11\frac{7}{8} \times 2\frac{3}{4}$   
150 x 300 x 70 mm

## PETIT RECTANGLE SUPPORTE LES CHARGES VÉHICULAIRES



$5\frac{7}{8} \times 11\frac{7}{8} \times 2\frac{3}{4}$   
150 x 300 x 70 mm  
Charcoal uniquement



## AGENCEMENT DE PRODUITS



### Couronnement de mur et de piscine

Pisa™ Lisse  
Voir page 169



### Murets

Pisa Lisse  
Voir page 169



### Marches

SienaStone™ Lisse  
Voir page 185

**HAUT** Safari

**BAS** Gris Trinité

La couleur doit être choisie à partir d'échantillons réels.

# CLASSIQUE

## Windermere™ Texturé

---



SAFARI **NOUVEAU**



CRÉPUSCULE **NOUVEAU**



GRANIT



GRIS TRINITÉ

**PALETTE MIXTE DE 3 UNITÉS** SUPPORTE LES CHARGES VÉHICULAIRES

---



GRAND RECTANGLE  
14 x 21 x 2<sup>3</sup>/<sub>4</sub> po  
360 x 540 x 70 mm



CARRÉ  
14<sup>1</sup>/<sub>16</sub> x 14<sup>1</sup>/<sub>16</sub> x 2<sup>3</sup>/<sub>4</sub> po  
360 x 360 x 70 mm



PETIT RECTANGLE  
7 x 14 x 2<sup>3</sup>/<sub>4</sub> po  
180 x 360 x 70 mm



## AGENCEMENT DE PRODUITS



### Couronnement de mur et de piscine

Pisa™ Lisse  
Voir page 169



### Murets

Pisa Lisse  
Voir page 169



### Marches

SienaStone™ Lisse  
Voir page 185

**HAUT** Granit


**BAS** Gris Trinité avec accent Charcoal

La couleur doit être choisie à partir d'échantillons réels.

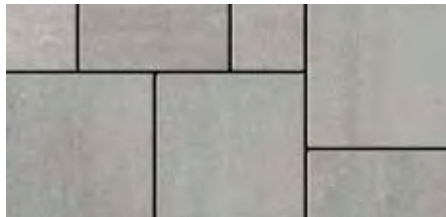
# CLASSIQUE

## Windermere<sup>™</sup> Lisse

---




SAFARI **NOUVEAU**



CRÉPUSCULE **NOUVEAU**



GRIS TRINITÉ



GRANIT



CHARCOAL Petit rectangle seulement

### PALETTE MIXTE DE 3 UNITÉS SUPPORTE LES CHARGES VÉHICULAIRES

---



GRAND RECTANGLE  
14 x 21 x 2<sup>3</sup>/<sub>4</sub> po  
360 x 540 x 70 mm



CARRÉ  
14 x 14 x 2<sup>3</sup>/<sub>8</sub> po  
360 x 360 x 70 mm



PETIT RECTANGLE  
7 x 14 x 2<sup>3</sup>/<sub>4</sub> po  
180 x 360 x 70 mm

### PETIT RECTANGLE SUPPORTE LES CHARGES VÉHICULAIRES

---



7 x 14 x 2<sup>3</sup>/<sub>4</sub> po  
180 x 360 x 70 mm  
Charcoal uniquement



## AGENCEMENT DE PRODUITS



### Couronnement de mur et de piscine

Pisa™ Lisse  
Voir page 169



### Murets

Pisa Lisse  
Voir page 169



### Marches

SienaStone™ Lisse  
Voir page 185

**HAUT** Crépuscule et Safari (mélangés sur le site) avec accent Charcoal

**BAS** Safari avec Cophorne® (Basalte)

La couleur doit être choisie à partir d'échantillons réels.

# CLASSIQUE

ClassicCoat

Scellé en usine pour protéger la texture et la couleur de la surface

METRO

## Metro™

---



SAFARI



CRÉPUSCULE




CHARCOAL

### DALLES PIÉTONNIER UNIQUEMENT

---



15 x 29 $\frac{7}{8}$  x 2 $\frac{3}{4}$  po  
380 x 760 x 60 mm




**Nouveau**  
17 $\frac{3}{4}$  x 35 $\frac{1}{2}$  x 3 $\frac{7}{8}$  po  
450 x 900 x 100 mm


*Renseignez-vous sur nos systèmes de stabilisation de fondation pour l'installation d'une entrée de voitures*

### NOUVEAU PALETTE MIXTE DE 3 UNITÉS SUPPORTE LES CHARGES VÉHICULAIRES

---



GRAND RECTANGLE  
10 x 15 x 2 $\frac{3}{4}$  po  
250 x 375 x 70 mm



CARRÉ  
10 x 10 x 2 $\frac{3}{4}$  po  
250 x 250 x 70 mm



PETIT RECTANGLE  
5 x 10 x 2 $\frac{3}{4}$  po  
125 x 250 x 70 mm



PETIT RECTANGLE  
Vendu séparément  
Charcoal uniquement



## AGENCEMENT DE PRODUITS



### **Couronnement de mur et de piscine**

Couronnement Urban  
Voir page 182



### **Murets**

U-Cara® Lisse  
Voir page 159



### **Marches**

U-Cara  
Voir page 159

**PHOTOS** Indiana

La couleur doit être choisie à partir d'échantillons réels.



# Urban™

---




INDIANA




STERLING

## DALLES PIÉTONNIER UNIQUEMENT

---



**18 x 24**  
 $17\frac{3}{4} \times 23\frac{5}{8} \times 2\frac{3}{8}$  po  
 450 x 600 x 60 mm



**18 x 36**  
 $17\frac{3}{4} \times 35\frac{1}{2} \times 2\frac{3}{8}$  po  
 450 x 900 x 60 mm

**Nouvelle épaisseur**  
 $17\frac{3}{4} \times 35\frac{1}{2} \times 4$  po  
 450 x 900 x 100 mm

*Renseignez-vous sur nos systèmes de stabilisation de fondation pour l'installation d'une entrée de voitures*

## NOUVEAU PALETTE MIXTE DE 3 UNITÉS PIÉTONNIER UNIQUEMENT

---



**GRAND RECTANGLE**  
 $15 \times 22\frac{1}{2} \times 2\frac{3}{8}$  po  
 380 x 570 x 60 mm



**CARRÉ**  
 $15 \times 15 \times 2\frac{3}{8}$  po  
 380 x 380 x 60 mm



**PETIT RECTANGLE**  
 $7\frac{1}{2} \times 15 \times 2\frac{3}{8}$  po  
 190 x 380 x 60 mm



**ENDURACOLOR™**

comfort step.  
Texture de surface lisse

# Urban™ Allure **Nouveau**




CHAMOIS LIN **NOUVEAU**



GRIS LIN **NOUVEAU**

PIÉTONNIER SEULEMENT



**18 x 24**  
17¾ x 23⅝ x 2⅜ po  
450 x 600 x 60 mm



**18 x 36**  
17¾ x 35½ x 3⅜ po  
450 x 900 x 60 mm

La couleur doit être choisie à partir d'échantillons réels.

Gris lin



**ENDURACOLOR™**

# Skyline™



GRIS CLAIR - CLASSIQUE



OPALE - LISSE PREMIER




BLANC ANTILLAIS - UMBRIANO\*

PIÉTONNIER SEULEMENT



**24 x 24**  
23<sup>5</sup>/<sub>8</sub> x 23<sup>5</sup>/<sub>8</sub> x 2 po  
600 x 600 x 50 mm



**12 x 24**  
11<sup>7</sup>/<sub>8</sub> x 23<sup>5</sup>/<sub>8</sub> x 2 po  
300 x 600 x 50 mm

La couleur doit être choisie à partir d'échantillons réels.

Opale (fini lisse)

# Bristol valley®



## AGENCEMENT DE PRODUITS



### Couronnement de mur et de piscine

Couronnement  
BeaconHill™ Voir page 183



### Couronnement de mur et de piscine

Universel  
Voir page 184



### Murets

U-Cara® texturé  
Voir page 159



### Marches

SienaStone™ Lisse  
Voir page 185



FUSION DE GRANIT




FUSION DE CHÊNE

## PALETTE MIXTE DE 3 UNITÉS DISPONIBLE EN 60 MM ET 80 MM

60 mm ne convient pas aux applications véhiculaires. 80 mm peut supporter des charges véhiculaires.



GRAND RECTANGLE  
15 x 22½ x 2⅜ (3⅞) po  
380 x 570 x 60 (80) mm



CARRÉ  
15 x 15 x 2⅜ (3⅞) po  
380 x 380 x 60 (80) mm



PETIT RECTANGLE  
7½ x 15 x 2⅜ (3⅞) po  
190 x 380 x 60 (80) mm



AGENCEMENT DE PRODUITS



**Couronnement de mur et de piscine**

Couronnement BeaconHill™ Voir page 183



**Murets**

U-Cara® Lisse Voir page 159




**Marches**

SienaStone™ Lisse Voir page 185



STERLING



BRUME DE GRANIT



FOSSILE


**PALETTE MIXTE DE 7 UNITÉS** SUPPORTE LES CHARGES VÉHICULAIRES



4<sup>7</sup>/<sub>8</sub> x 7<sup>5</sup>/<sub>8</sub> x 3<sup>1</sup>/<sub>8</sub> po  
125 x 193 x 80 mm




4<sup>7</sup>/<sub>8</sub> x 8<sup>3</sup>/<sub>4</sub> x 3<sup>1</sup>/<sub>8</sub> po  
125 x 219 x 80 mm




4<sup>7</sup>/<sub>8</sub> x 10<sup>1</sup>/<sub>4</sub> x 3<sup>1</sup>/<sub>8</sub> po  
125 x 260 x 80 mm




4<sup>7</sup>/<sub>8</sub> x 12 x 3<sup>1</sup>/<sub>8</sub> po  
125 x 305 x 80 mm



7<sup>1</sup>/<sub>2</sub> x 8<sup>7</sup>/<sub>8</sub> x 3<sup>1</sup>/<sub>8</sub> po  
187 x 225 x 80 mm



7<sup>1</sup>/<sub>2</sub> x 13<sup>3</sup>/<sub>8</sub> x 3<sup>1</sup>/<sub>8</sub> po  
187 x 338 x 80 mm



7<sup>1</sup>/<sub>2</sub> x 17<sup>3</sup>/<sub>4</sub> x 3<sup>1</sup>/<sub>8</sub> po  
187 x 450 x 80 mm

# CLASSIQUE

## Brussels Block®




### AGENCEMENT DE PRODUITS



#### Couronnement de mur et de piscine

Brussels Dimensional  
Voir page 170



#### Murets

Brussels Dimensional  
Voir page 170



#### Marches

Pierre naturelle  
Voir page 187



GRÈS



ACAJOU



CUIVRE NUNAVIK



CALCAIRE



CHARCOAL  
TG, Standard et rond uniquement

### LES UNITÉS INDIVIDUELLES

SUPPORTENT LES CHARGES VÉHICULAIRES

Finis Antiquée



UNITÉ TG  
8 $\frac{1}{4}$  x 13 $\frac{3}{4}$  x 2 $\frac{3}{4}$  po  
208 x 348 x 70 mm



UNITÉ STANDARD  
6 $\frac{7}{8}$  x 8 $\frac{1}{4}$  x 2 $\frac{3}{4}$  po  
173 x 208 x 70 mm




DEMI-UNITÉ  
4 x 6 $\frac{7}{8}$  x 2 $\frac{3}{4}$  po  
104 x 173 x 70 mm



**COURONNEMENT ROND**  
5 $\frac{7}{8}$  x 11 $\frac{1}{8}$  x 2 $\frac{3}{4}$  po  
150 x 300 x 70 mm

# CLASSIQUE

## Treo® Lisse



GRANIT

**PALETTE MIXTE DE 3 UNITÉS** PERMÉABLES SUPPORTE LES CHARGES VÉHICULAIRES



**GRAND RECTANGLE**  
9¼ x 13¾ x 3⅞ po  
233 x 349 x 80mm



**CARRÉ**  
9¼ x 9¼ x 3⅞ po  
233 x 233 x 80 mm



**PETIT RECTANGLE**  
4⅝ x 9¼ x 3⅞ po  
116 x 223 x 80 mm

La couleur doit être choisie à partir d'échantillons réels.

Granit avec accent Cophorne® (Basalte)

### AGENCEMENT DE PRODUITS



#### Couronnement de mur et de piscine

Pisa™ Lisse  
Voir page 169



#### Murets

Pisa Lisse  
Voir page 169



#### Marches

SienaStone™ Lisse  
Voir page 185




## CLASSIQUE

# Hollandstone™

---



GRANIT



CHARCOAL



NATUREL



SIERRA

### LES UNITÉS INDIVIDUELLES

SUPPORTENT LES CHARGES VÉHICULAIRES

---



**4 x 8**  
 $3\frac{7}{8} \times 7\frac{7}{8} \times 2\frac{3}{8}$  po  
 100 x 200 x 60 mm



**8 x 8**  
 $7\frac{7}{8} \times 7\frac{7}{8} \times 2\frac{3}{8}$  po  
 200 x 200 x 60 mm

Non disponible en Sierra


Granit avec accent Copthorne® (Basalte)





**ENDURACOLOR™**

# Holland Premier™ **Nouveau**



BRUME DE GRANIT



CHARCOAL



OPALE



FOSSILE

**LES UNITÉS INDIVIDUELLES** SUPPORTENT LES CHARGES VÉHICULAIRES



**4 x 8**  
 $3\frac{7}{8} \times 7\frac{7}{8} \times 2\frac{3}{8}$  po  
 100 x 200 x 60 mm

La couleur doit être choisie à partir d'échantillons réels.

Fossile



**HAUT** Charcoal et de Granit (mélangé sur le site)

**BAS** Sable d'Amalfi

La couleur doit être choisie à partir d'échantillons réels.

## AGENCEMENT DE PRODUITS



### Couronnement de mur et de piscine

Couronnement  
Beacon Hill™ Voir page 183



### Murets

U-Cara® Lisse  
Voir page 159



### Marches

SienaStone™ Lisse  
Voir page 185

# Mattoni™

---


Produit Exclusif **UNILOCK**

## FINI ANTIQUÉ

---



GRANIT



CHARCOAL



SABLE D'AMALFI

## FINI BROSSÉ GRANITO

---



NOTTE



SCURO

Voir page 125 pour plus  
d'informations sur Granito.

**LES UNITÉS INDIVIDUELLES** SUPPORTENT LES CHARGES VÉHICULAIRES

---



2<sup>3</sup>/<sub>8</sub> x 9<sup>1</sup>/<sub>2</sub> x 2<sup>3</sup>/<sub>4</sub> po  
60 x 240 x 70 mm



## AGENCEMENT DE PRODUITS



### Couronnement de mur et de piscine

Umbriano®  
Voir page 183



### Murets

U-Cara® Umbriano  
Voir page 159



### Marches

Pierre naturelle  
Voir page 187

**HAUT** Solstice d'été

**BAS** Féérie d'hiver


La couleur doit être choisie à partir d'échantillons réels.

# Umbriano®

Produit Exclusif **JNIOCK**



SOLSTICE D'ÉTÉ



BLANC ANTILLAIS



FÉÉRIE D'HIVER



GRIS FRANÇAIS




CIEL MÉGANTIC  
7 x 14, 8 x 24 po et 8 x 16 po uniquement

**PALETTE MIXTE DE 3 UNITÉS** DISPONIBLE EN 60 MM ET 80 MM


60 mm ne convient pas aux applications véhiculaires. 80 mm peut supporter des charges véhiculaires.



**GRAND RECTANGLE**  
14¼ x 21½ x 2¾ (3⅞) po  
360 x 540 x 60 (80) mm



**CARRÉ**  
14¼ x 14¼ x 2¾ (3⅞) po  
360 x 360 x 60 (80) mm



**PETIT RECTANGLE**  
7 x 14¼ x 2¾ (3⅞) po  
180 x 360 x 60 (80) mm


**LES UNITÉS INDIVIDUELLES** SUPPORTENT LES CHARGES VÉHICULAIRES



7 x 14 x 2¾ (3⅞) po  
180 x 360 x 60 (80) mm



**8 x 16**  
7⅞ x 15¾ x 2¾ po  
200 x 400 x 70 mm



**Hex**  
7⅞ x 7⅞ x 2¾ po  
200 x 200 x 70 mm

Voir page 123 pour d'autres finitions



# Dalle Umbriano®

Produit Exclusif **UNILOCK**



SOLSTICE D'ÉTÉ



FÉÉRIE D'HIVER



BLANC ANTILLAIS



GRIS FRANÇAIS



CIEL MÉGANTIC 8 x 24 et 18 x 36 po seulement

## PIÉTONS UNIQUEMENT



**8 x 24**  
7<sup>7</sup>/<sub>8</sub> x 23<sup>5</sup>/<sub>8</sub> x 2<sup>3</sup>/<sub>4</sub> po  
200 x 600 x 70 mm



**12 x 24**  
11<sup>7</sup>/<sub>8</sub> x 23<sup>5</sup>/<sub>8</sub> x 2<sup>3</sup>/<sub>4</sub> po  
300 x 600 x 70 mm




**16 x 16**  
15<sup>3</sup>/<sub>4</sub> x 15<sup>3</sup>/<sub>4</sub> x 2<sup>3</sup>/<sub>4</sub> po  
400 x 400 x 70 mm



**Nouveau 18 x 36**  
17<sup>3</sup>/<sub>4</sub> x 35<sup>1</sup>/<sub>2</sub> x 2<sup>3</sup>/<sub>8</sub> po  
450 x 900 x 60 mm



**18 x 36**  
17<sup>3</sup>/<sub>4</sub> x 35<sup>1</sup>/<sub>2</sub> x 3<sup>7</sup>/<sub>8</sub> po  
450 x 900 x 100 mm



**36 x 36**  
35<sup>1</sup>/<sub>2</sub> x 35<sup>1</sup>/<sub>2</sub> x 3<sup>7</sup>/<sub>8</sub> po  
900 x 900 x 100 mm




## AGENCEMENT DE PRODUITS




### Couronnement de mur et de piscine

Couronnement Beacon Hill™  
Voir page 183



### Murets

U-Cara® Texturé  
Voir page 159



### Murets

U-Cara Lisse  
Voir page 159



### Marches

SienaStone™ Lisse  
Voir page 185

**HAUT** Givré avec accent Cophorne® (Basalte)

**BAS** Gris Métallique


La couleur doit être choisie à partir d'échantillons réels.



# Revela™

---

Surface améliorée



GIVRE



GRIS MÉTALLIQUE



SAVANNAH

**PALETTE MIXTE DE 3 UNITÉS** SUPPORTE LES CHARGES VÉHICULAIRES

---



GRAND RECTANGLE  
14¼ x 21¼ x 3⅞ po  
360 x 540 x 80 mm



CARRÉ  
14¼ x 14¼ x 3⅞ po  
360 x 360 x 80 mm



PETIT RECTANGLE  
7 x 14¼ x 3⅞ po  
180 x 360 x 80 mm

**DALLE** PIÉTONNIER UNIQUEMENT



21¼ x 35½ x 2⅜ po  
540 x 900 x 60 mm

**4 x 12** SUPPORTE LES CHARGES VÉHICULAIRES



3⅞ x 11⅞ x 4 po  
100 x 300 x 100 mm

Gris Métallique uniquement



**HAUT** Solstice d'Été (fini Umbriano)

**BAS** Scuro (fini Granito) avec pavés lisses (Opale) Beacon Hill™

La couleur doit être choisie à partir d'échantillons réels.

# Hex™



**8 x 8**  
7<sup>1</sup>/<sub>8</sub> x 7<sup>1</sup>/<sub>8</sub> x 2<sup>3</sup>/<sub>4</sub> po  
200 x 200 x 70 mm

**FINI UMBRIANO** SUPPORTE LES CHARGES VÉHICULAIRES

ColorFusion™

*Voir les pages 117 à 119 pour des formes supplémentaires*



SOLSTICE D'ÉTÉ



FÉÉRIE D'HIVER



GRIS FRANÇAIS

FINI **GRANITO**™ SUPPORTE LES CHARGES VÉHICULAIRES

Artista™

*Voir la page 125 pour des formes supplémentaires*



SABIA



NOTTE



SCURO



## AGENCEMENT DE PRODUITS



### Couronnement de mur et de piscine

Umbriano®  
Voir page 183



### Murets

U-Cara® Umbriano  
Voir page 159



### Marches

Pierre naturelle  
Voir page 187

**HAUT** Sabia (Hexagonal) avec bordure en Copthorne® (Basalte) et muret U-Cara® Lisse (Brume de Granit) avec couronnement Ledgestone™ (Chamois)

**BAS** Granito (Notte Hex)

La couleur doit être choisie à partir d'échantillons réels.

# Granito™

Produit Exclusif **UNILOCK**



NOTTE



SABIA



SCURO

**PALETTE MIXTE DE 3 UNITÉS** PIÉTONNIER UNIQUEMENT ————— TEXTURÉ



**GRAND RECTANGLE**  
14 x 21 x 2<sup>3</sup>/<sub>8</sub> po  
360 x 540 x 60 mm



**CARRÉ**  
14 x 14 x 2<sup>3</sup>/<sub>8</sub> po  
360 x 360 x 60 mm



**PETIT RECTANGLE**  
7 x 14 x 2<sup>3</sup>/<sub>8</sub> po  
180 x 360 x 60 mm



NOTTE



SABIA



SCURO

**UNITÉ HEXAGONALE** SUPPORTE LES CHARGES VÉHICULAIRES ————— TEXTURE LISSE



**8 x 8**  
7<sup>7</sup>/<sub>8</sub> x 7<sup>7</sup>/<sub>8</sub> x 2<sup>3</sup>/<sub>4</sub> po  
200 x 200 x 70 mm

Voir page 123 pour  
d'autres finitions



**ENDURACOLOR™**

ARTISTA™  
Fini de couleur  
audacieusement mouchetée

 **EasyClean™**  
Scellé en usine pour une  
résistance aux taches


# Mélange de Granito™



NOTTE

Produit Exclusif **UNILOCK™**


**PALETTE MIXTE DE 3 FINIS**    SUPPORTE LES CHARGES VÉHICULAIRES



7 x 14 x 3 1/8 po  
180 x 360 x 80 mm



7 x 14 x 3 1/8 po  
180 x 360 x 80 mm



7 x 14 x 3 1/8 po  
180 x 360 x 80 mm

La couleur doit être choisie à partir d'échantillons réels.

Notte



**ENDURACOLOR™**



Réduction des émissions de carbone et  
amélioration de la protection des surfaces

# Promenade™ EcoTerra **Nouveau**



GRIS ACIER CLAIR



OPALE CLAIR

**LES UNITÉS INDIVIDUELLES**

SUPPORTENT LES CHARGES VÉHICULAIRES

Surface améliorée



**4 x 12**  
37/8 x 117/8 x 23/4 po  
150 x 300 x 70 mm

La couleur doit être choisie à partir d'échantillons réels.

Gris acier clair



## AGENCEMENT DE PRODUITS




### Couronnement de mur et de piscine

Couronnement  
Beacon Hill™ Voir page 183



### Murets

U-Cara® Texturé  
Voir page 159



### Murets

U-Cara Lisse  
Voir page 159



### Marches

SienaStone™ Lisse  
Voir page 185

**HAUT** Mélange d'Opale, Gris Acier, Granit et Granit Noir avec insertion de dalles Beacon Hill™

**BAS** Mélange d'Opale, Gris Acier, Granit et Granit Noir

La couleur doit être choisie à partir d'échantillons réels.



# Promenade™

**FINI LISSE** SUPPORTE LES CHARGES VÉHICULAIRES



OPALE




**8 x 24**  
7<sup>7</sup>/<sub>8</sub> x 23<sup>5</sup>/<sub>8</sub> x 4 po  
200 x 600 x 100 mm



GRIS ACIER



**4 x 16**  
3<sup>3</sup>/<sub>8</sub> x 15<sup>3</sup>/<sub>4</sub> x 4 po  
100 x 400 x 100 mm



GRÈS 4 x 12 uniquement



**4 x 12**  
3<sup>3</sup>/<sub>8</sub> x 11<sup>7</sup>/<sub>8</sub> x 4 po  
100 x 300 x 100 mm

**FINI IL CAMPO** SUPPORTE LES CHARGES VÉHICULAIRES


Finis Brossé




GRIS CLAIR



**8 x 24**  
7<sup>7</sup>/<sub>8</sub> x 23<sup>5</sup>/<sub>8</sub> x 4 po  
200 x 600 x 100 mm



GRANIT



**4 x 12**  
3<sup>3</sup>/<sub>8</sub> x 11<sup>7</sup>/<sub>8</sub> x 4 po  
100 x 300 x 100 mm

*Voir la page 130 pour des formes supplémentaires*



CHARCOAL

**FINI SERIES** SUPPORTE LES CHARGES VÉHICULAIRES

Exposé de Granit



GRANIT NOIR



**8 x 24**  
7<sup>7</sup>/<sub>8</sub> x 23<sup>5</sup>/<sub>8</sub> x 4 po  
200 x 600 x 100 mm



**4 x 12**  
3<sup>3</sup>/<sub>8</sub> x 11<sup>7</sup>/<sub>8</sub> x 4 po  
100 x 300 x 100 mm

*Voir la page 131 pour des formes supplémentaires*



**ENDURACOLOR™**

Produit Exclusif **JUNILOCK**

# Il Campo®

Fini Brossé



CHARCOAL



GRANIT



GRIS CLAIR



GRÈS

**70 MM ET 80 MM** SUPPORTE LES CHARGES VÉHICULAIRES



**4 x 8**  
 $3\frac{3}{8} \times 7\frac{7}{8} \times 2\frac{3}{4}$  po  
 100 x 200 x 70 mm  
 Charcoal uniquement



**7 x 14**  
 $7 \times 14\frac{1}{4} \times 3\frac{1}{8}$  po  
 180 x 360 x 80 mm  
 Charcoal uniquement



**8 x 16**  
 $7\frac{7}{8} \times 15\frac{3}{4} \times 2\frac{3}{4}$  po  
 200 x 400 x 70 mm  
 Toutes les couleurs

**100 MM** SUPPORTE LES CHARGES VÉHICULAIRES

*Voir page 129 pour d'autres finitions*



**8 x 24**  
 $7\frac{7}{8} \times 23\frac{5}{8} \times 4$  po  
 200 x 600 x 100 mm  
 Non disponible en Grès



**4 x 12**  
 $3\frac{3}{8} \times 11\frac{7}{8} \times 4$  po  
 100 x 300 x 100 mm  
 Non disponible en Grès

La couleur doit être choisie à partir d'échantillons réels.

Granit



**ENDURACOLOR™**

# Series™

Exposé de Granit



GRANIT NOIR



BRUME DE MONTAGNE




GLACIER

**70 MM ET 80 MM** SUPPORTE LES CHARGES VÉHICULAIRES



**4 x 8**  
 $3\frac{3}{8} \times 7\frac{7}{8} \times 2\frac{3}{4}$  po  
 100 x 200 x 70 mm  
 Granit Noir seulement



**8 x 8**  
 $7\frac{7}{8} \times 7\frac{7}{8} \times 2\frac{3}{4}$  po  
 200 x 200 x 70 mm  
 Toutes les couleurs



**8 x 16**  
 $7\frac{7}{8} \times 15\frac{3}{4} \times 2\frac{3}{4}$  po  
 200 x 400 x 70 mm  
 Toutes les couleurs

**100 MM** SUPPORTE LES CHARGES VÉHICULAIRES

*Voir page 129 pour d'autres finitions*



**8 x 24**  
 $7\frac{7}{8} \times 23\frac{5}{8} \times 4$  po  
 200 x 600 x 100 mm  
 Granit Noir seulement




**4 x 12**  
 $3\frac{3}{8} \times 11\frac{7}{8} \times 4$  po  
 100 x 300 x 100 mm  
 Granit Noir seulement



**ENDURACOLOR™**

# Eco-Priora™ Premier



OPALE



GRIS ACIER

**RECTANGLE**    PERMÉABLE    SUPPORTE LES CHARGES VÉHICULAIRES



**5 x 10**  
4¾ x 9½ x 3⅞ po  
120 x 240 x 80 mm

La couleur doit être choisie à partir d'échantillons réels.

Gris Acier



**ENDURACOLOR**

# Eco-Promenade®



OPALE

**RECTANGLE** PERMÉABLE SUPPORTE LES CHARGES VÉHICULAIRES



**3 x 12**  
3 x 11<sup>7</sup>/<sub>8</sub> x 4 po  
75 x 300 x 100 mm

La couleur doit être choisie à partir d'échantillons réels.

Opale avec accent de couleurs sur mesure



**ENDURACOLOR™**

# Tribeca Cobble™



BASALTE CRISTALLIN



GRANIT POIVRÉ

**PALETTE MIXTE DE 3 UNITÉS**

SUPPORTE LES CHARGES VÉHICULAIRES

Exposé de Granit



GRAND RECTANGLE  
5 x 12 x 2¾ po  
130 x 305 x 70 mm



RECTANGLE MOYEN  
5 x 9 x 2¾ po  
130 x 230 x 70 mm



PETIT RECTANGLE  
5 x 6⅞ x 2¾ po  
130 x 175 x 70 mm

La couleur doit être choisie à partir d'échantillons réels.

Basalte Cristallin avec accent de Granit Poivré



**ENDURACOLOR™**

# Nordic Cobble™



OPALE **NOUVEAU**




BRUME DE GRANIT **NOUVEAU**



CHARCOAL **NOUVEAU**


**UNITÉ INDIVIDUELLE** PERMÉABLE, SUPPORTE LES CHARGES VÉHICULAIRES



TRAPÉZOÏDE  
 $3\frac{5}{8} \times 3\frac{3}{4} \times 2\frac{3}{8}$  po  
 89,9 x 94 x 60 mm

La couleur doit être choisie à partir d'échantillons réels.

Mélange Opale et Brume de Granit avec accent Courtstone®



**HAUT** Graustein

**BAS** Gris Travertin Unilock

La couleur doit être choisie à partir d'échantillons réels.



# Tuile de porcelaine

Convient aux terrasses en bois et aux revêtements en béton.

## 24 x 24 PIÉTONNIER SEULEMENT



GOTHAM GREY  
 DELCONCA USA



BEIGE TRAVSTONE  
 DELCONCA USA



GRAUSTEIN  
 CAESAR



**24 x 24**  
 $23\frac{5}{8} \times 23\frac{5}{8} \times \frac{3}{4}$  po  
 600 x 600 x 20 mm


## 16 x 32 PIÉTONNIER SEULEMENT



COSMIC GREY  
 UNILOCK



GRIS TRAVERTINE  
 UNILOCK



BEIGE TRAVSTONE  
 DELCONCA USA



**16 x 32**  
 $15\frac{3}{4} \times 31\frac{1}{2} \times \frac{3}{4}$  po  
 400 x 800 x 20 mm



**HAUT** Indian Coast

**GAUCHE** Gris Veiné


**DROITE** Gris Cristal

La couleur doit être choisie à partir d'échantillons réels.

# Pierre naturelle

Convient aux terrasses de piscine, aux terrasses en bois, aux patios, aux entrées et aux revêtements en béton.


## GRÈS ET CALCAIRE PIÉTONNIER SEULEMENT




GRIS DE GRÈS *GRÈS*



INDIAN COAST *GRÈS*



IVOIRE *GRÈS*



GRIS VEINÉ *GRÈS*



RIVIÈRE NOIRE *CALCAIRE*



**12 x 24**  
11<sup>7</sup>/<sub>8</sub> x 23<sup>5</sup>/<sub>8</sub> x 7<sup>1</sup>/<sub>8</sub> po  
300 x 600 x 22 mm



**24 x 24**  
23<sup>5</sup>/<sub>8</sub> x 23<sup>5</sup>/<sub>8</sub> x 7<sup>1</sup>/<sub>8</sub> po  
600 x 600 x 22 mm




**24 x 36**  
23<sup>5</sup>/<sub>8</sub> x 35<sup>1</sup>/<sub>2</sub> x 7<sup>1</sup>/<sub>8</sub> po  
600 x 900 x 22 mm

## GRANIT PIÉTONNIER SEULEMENT



PERLE NOIRE



GRIS CRISTAL



GIVRE GALAXIE



**12 x 24**  
11<sup>7</sup>/<sub>8</sub> x 23<sup>5</sup>/<sub>8</sub> x 1 ou 2 po  
300 x 600 x 25 mm ou 50 mm




**24 x 24**  
23<sup>5</sup>/<sub>8</sub> x 23<sup>5</sup>/<sub>8</sub> x 1 ou 2 po  
600 x 600 x 25 mm ou 50 mm



**12 x 36**  
11<sup>7</sup>/<sub>8</sub> x 35<sup>1</sup>/<sub>2</sub> x 2 po  
300 x 900 x 50 mm

Veillez contacter votre entrepreneur ou un revendeur agréé Unilock local pour plus d'informations et connaître les disponibilités.



Scannez ici pour  
pour vous inspirer  
d'un projet.

# Richcliff®


Produit Exclusif **JNIOLOCK**

Inspiré par la texture de la pierre naturelle taillée, Richcliff offre une durabilité supérieure et un attrait intemporel idéal pour les entrées de voitures, les terrasses, les allées et les projets commerciaux.

De nombreuses textures de pierre ont été moulées à l'aide de la technologie Reala™, afin de donner aux projets finis un aspect totalement aléatoire et naturel. Et, contrairement à la pierre naturelle qui peut se fissurer, fendre et se décolorer, Richcliff est pratiquement indestructible.

 **ELEGANCE™**





## AGENCEMENT DE PRODUITS



### Couronnement de mur et de piscine

Umbriano  
Voir page 183



### Murets

U-Cara® Lisse  
Voir page 159



### Murets

U-Cara Umbriano®  
Voir page 159



### Marches

Pierre naturelle  
Voir page 187

**HAUT** Brume de Mer et Taupe Assinica (mélangé sur le site)

**BAS** Brume de Mer et Taupe Assinica (mélangé sur le site)

La couleur doit être choisie à partir d'échantillons réels.

# Richcliff®

Produit Exclusif **JNIOLOCK**



FUSAIN



BRUME DE MER



TAUPE ASSINICA



TAUPE ASSINICA /  
BRUME DE MER  
Mélangé sur le site

**PALETTE MIXTE DE 3 UNITÉS** SUPPORTE LES CHARGES VÉHICULAIRES



RECTANGLE  
8<sup>7</sup>/<sub>8</sub> x 11<sup>7</sup>/<sub>8</sub> x 2<sup>3</sup>/<sub>8</sub> po  
226 x 300 x 60 mm



CARRÉ  
8<sup>7</sup>/<sub>8</sub> x 8<sup>7</sup>/<sub>8</sub> x 2<sup>3</sup>/<sub>8</sub> po  
226 x 226 x 60 mm



PETIT RECTANGLE  
5<sup>7</sup>/<sub>8</sub> x 8<sup>7</sup>/<sub>8</sub> x 2<sup>3</sup>/<sub>8</sub> po  
150 x 226 x 60 mm

**GRAND RECTANGLE** PIÉTONNIER UNIQUEMENT



11<sup>7</sup>/<sub>8</sub> x 20<sup>7</sup>/<sub>8</sub> x 2<sup>3</sup>/<sub>8</sub> po  
302 x 528 x 60 mm



Scannez ici pour  
pour vous inspirer  
d'un projet.



# Courtstone®


Produit Exclusif **JNIOCK**

L'aspect poli du Courtstone apporte une élégance luxueuse à l'ancienne, avec la technologie de béton Ultima™ qui apporte jusqu'à quatre fois la résistance du béton coulé conventionnel.

Les formes uniques du Courtstone sont coulées à partir de véritables pavés européens à l'aide de la technologie Reala™, mais fabriquées avec une base constante pour une installation efficace et un verrouillage supérieur.

 **ELEGANCE**






## AGENCEMENT DE PRODUITS



### Couronnement de mur et de piscine

Umbriano®  
Voir page 183



### Murets

U-Cara® Lisse  
Voir page 159



### Murets

U-Cara Umbriano  
Voir page 159



### Marches

Pierre naturelle  
Voir page 187

**HAUT** Basalte

**BAS** Basalte avec Umbriano® (Solstice d'Été)

La couleur doit être choisie à partir d'échantillons réels.

# Courtstone®

---

Produit Exclusif **JNILOCK**



BASALTE

**PALETTE MIXTE DE 5 UNITÉS** SUPPORTE LES CHARGES VÉHICULAIRES

---



TG Rectangle  
5 $\frac{1}{8}$  x 8 $\frac{3}{8}$  x 2 $\frac{3}{8}$  po  
130 x 215 x 60 mm



GRAND RECTANGLE  
5 $\frac{1}{8}$  x 7 $\frac{1}{4}$  x 2 $\frac{3}{8}$  po  
130 x 185 x 60 mm



RECTANGLE  
5 $\frac{1}{8}$  x 6 $\frac{1}{2}$  x 2 $\frac{3}{8}$  po  
130 x 165 x 60 mm



PETIT RECTANGLE  
5 $\frac{1}{8}$  x 5 $\frac{3}{4}$  x 2 $\frac{3}{8}$  po  
130 x 145 x 60 mm



CARRÉ  
5 $\frac{1}{8}$  x 5 $\frac{1}{8}$  x 2 $\frac{3}{8}$  po  
130 x 130 x 60 mm



Scannez ici pour  
pour vous inspirer  
d'un projet.

# Town Hall®

Produit Exclusif **JNIOCK**

Inspiré des pavés de rue historiques en argile nord-américains, Town Hall est parfait pour toute application traditionnelle ou perméable. Les couleurs riches et la forme classique en font également une bordure populaire ou un pavé décoratif.

Les textures de Town Hall ont été moulées à partir d'une multitude de surfaces différentes à l'aide de la technologie Reala™ pour un charme rétro et urbain qui résiste à l'épreuve du temps.

 **ELEGANCE**





## AGENCEMENT DE PRODUITS



### Couronnement de mur et de piscine

Umbriano®  
Voir page 183



### Murets

U-Cara® Lisse  
Voir page 159



### Murets

U-Cara Umbriano  
Voir page 159



### Marches

Pierre naturelle  
Voir page 187

**HAUT** Basalte

**BAS** Mélange de 3 couleurs

La couleur doit être choisie à partir d'échantillons réels.

# Town Hall®

Produit Exclusif **JNIOLOCK**



ROUGE BOURGOGNE



TERRE BRÛLÉE



CHÊNE VIEILLI



MÉLANGE DE 3 COULEURS  
Mélangé sur le site



BASALTE

**UNITÉ INDIVIDUELLE** PERMÉABLE SUPPORTE LES CHARGES VÉHICULAIRES



$3\frac{7}{8} \times 9\frac{7}{8} \times 2\frac{3}{4}$  po  
100 x 250 x 70 mm



Scannez ici pour  
pour vous inspirer  
d'un projet.



# Copthorne®

Produit Exclusif **UNILOCK**

Inspiré par la couleur riche et la beauté vieillie des pavés de rue européens, Copthorne offre des dimensions plus délicates que Town Hall®. Ces proportions permettent de concevoir des allées et des bordures incurvées qui ne nécessitent pas de coupes.

Moulé à partir de la technologie Reala™ pour une apparence de surface authentique et la technologie Ultima™ pour quatre fois la résistance du béton coulé conventionnel, Copthorne offre une beauté intemporelle.

 **ELEGANCE™**






## AGENCEMENT DE PRODUITS



### Couronnement de mur et de piscine

Umbriano®  
Voir page 183



### Murets

U-Cara® Lisse  
Voir page 159



### Murets

U-Cara Umbriano  
Voir page 159



### Marches

Pierre naturelle  
Voir page 187

**HAUT** Mélange gris 3 couleurs

**BAS** Mélange de 3 couleurs avec accent Basalte et Beacon Hill™ Lisse (Brume de Granit)

La couleur doit être choisie à partir d'échantillons réels.

# Copthorne®

---

Produit Exclusif **JNIOLOCK**



ROUGE BOURGOGNE



TERRE BRÛLÉE



CHÊNE VIEILLI



MÉLANGE DE 3 COULEURS  
Mélangé sur le site



GRIS ARCTIQUE **NOUVEAU**



BLEU ACIER



BASALTE



MÉLANGE GRIS DE  
3 COULEURS  
Mélangé sur le site

**UNITÉ INDIVIDUELLE** SUPPORTE LES CHARGES VÉHICULAIRES

---



2<sup>5</sup>/<sub>8</sub> x 7<sup>7</sup>/<sub>8</sub> x 2<sup>3</sup>/<sub>8</sub> po  
65 x 200 x 60 mm





# Murs de soutènement et éléments verticaux

---

Des possibilités créatives illimitées existent pour retenir le sol ou construire des fonctionnalités verticales comme les îlots barbecue et les foyers.

**Pavés :** Treo® Lisse (Brume de Granit) et Granito™ (Sabia) Hexagonal avec Cophorne® (Basalte)  
**Muret :** Système mural U-Cara® avec unités de façade U-Cara Lisse (Brume de Granit)



## NOUVEAUX PANNEAUX À VENIR

### PROCHAINEMENT PANNEAU SUBWAY



INDIANA



OPALE




CHARCOAL

### PROCHAINEMENT PANNEAU LAVANO



FOSSILE



BRUME DE GRANIT

### PROCHAINEMENT PANNEAU NÉOLINE



INDIANA



STERLING





reddot

2019


U-Cara a reçu le prix « Red Dot » pour sa grande qualité de design et son innovation.

# U-Cara® Système mural multi-faces

Ce système mural breveté, exclusif à Unilock, représente une révolution dans le design des murets. Avec U-Cara, il est désormais possible de concevoir des murets, des colonnes, des jardinières, des éléments pour foyer, des îlots barbecue et plus encore.

## MODULES DE FAÇADE


### FINI LISSE




OPALE




BRUME DE GRANIT



GRIS LIN **NOUVEAU**




STERLING




CHARCOAL



CHAMOIS LIN **NOUVEAU**



INDIANA




GALET DE MER



FOSSILE

### FINI UMBRIANO



SOLSTICE D'ÉTÉ




BLANC ANTILLAIS



FÉÉRIE D'HIVER



GRIS FRANÇAIS



CIEL MÉGANTIC

### UNITÉ TEXTURÉE



GALET DE MER



BRUME DE GRANIT

### UNITÉ DE 3 PO FINI SERIES



GRANIT NOIR



**HAUT** Féerie d'hiver Umbriano avec pavés Umbriano (Gris Français) et couronnement Umbriano

**GAUCHE** Opale lisse avec accent Brume de Granite texturé

**DROITE** Charcoal lisse

La couleur doit être choisie à partir d'échantillons réels.



# U-Cara®

## Système mural multi-faces

### 1 BLOC DE BASE



**BLOC DE BASE  
UNIVERSEL**  
19 x 14 x 2 po  
482 x 355 x 55 mm

### 2 U-CARA MODULE STRUCTURAL



**STANDARD**  
6 x 8 x 6 po  
150 x 200 x 150 mm



**BLOC STRUCTURAL TG  
SURETRACK POUR  
COIN/COLONNE**  
6 x 7 x 12 po  
150 x 175 x 300 mm



**CARIN**  
L = 2 po  
50 mm

### 3 U-CARA PLACAGE

UNITÉ DE FAÇADE DE 6 PO



5 7/8 x 18 3/8 x 2 3/8 po  
150 x 466 x 60 mm

MODULE SERIES 3 PO



2 7/8 x 9 x 2 3/8 po  
71 x 231 x 60 mm

PALETTE DE 2 UNITÉS DE COIN



**MODULE DE FAÇADE À  
EXTRÉMITÉ FERMÉE**


5 7/8 x 20 7/8 x 2 3/8 po  
150 x 533 x 60 mm



**DEMI-MODULE  
DE FAÇADE**

5 7/8 x 9 1/4 x 2 3/8 po  
150 x 233 x 60 mm


### 4 STYLES DE MODULES DE FAÇADE



LISSE




TEXTURÉ



UMBRIANO




SERIES



SUBWAY



LAVANO



NÉOLINE

### 5 COURONNEMENTS

**COURONNEMENT BEACON HILL**



VOIR PAGE 183

**COURONNEMENT UMBRIANO**



VOIR PAGE 183

**COURONNEMENT UNIVERSEL COURONNEMENT URBAN**



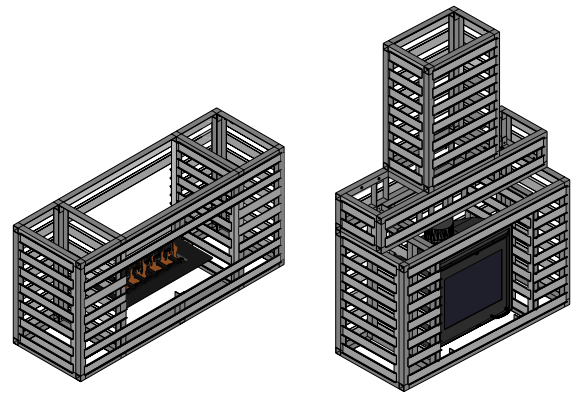
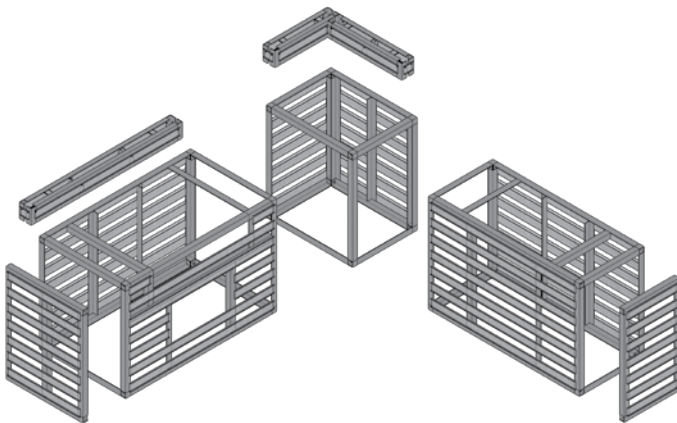
VOIR PAGE 184



VOIR PAGE 182

# U-Cara® Modulaire Système

Notre système modulaire U-Cara offre une variété de cadres en aluminium qui peuvent être mélangés et assortis pour fabriquer des éléments verticaux tels que des îlots barbecue, des éléments de feu et des colonnes.



Parlez à votre entrepreneur pour sélectionner un design et un fini de module de façade U-Cara en fonction de votre projet.

# U-Cara® Système de Montage mural

Le système mural U-Cara vous permet de mettre la touche finale à votre projet en y ajoutant des structures existantes avec des modules de façade U-Cara.



Idéal pour les abris de jardin, les murs latéraux, les fondations exposées, les escaliers existants ou les substrats en béton et en bois.



## AGENCEMENT DE PRODUITS




### Pavé

Metro™ Lisse  
Voir page 103



### Couronnement de mur et de piscine

Universel  
Voir page 184



### Marches

SienaStone™ Lisse  
Voir page 185

**HAUT** Granit avec accent Mattoni™ (Charcoal) et Beacon Hill™ Lisse (Brume de Granit)

**BAS** Granit et Charcoal avec accent en Artline™ (Fossile) et couronnement en pierre naturelle (Rivière Noire)

La couleur doit être choisie à partir d'échantillons réels.

# CLASSIQUE

## Lineo™ Dimensional Stone

---



SAFARI



CRÉPUSCULE




GRANIT




CHARCOAL

### PALETTE MIXTE DE 4 UNITÉS


---




4 x 24 x 8 po  
100 x 600 x 200 mm




4 x 20 x 8 po  
100 x 500 x 200 mm




4 x 16 x 8 po  
100 x 400 x 200 mm



4 x 12 x 8 po  
100 x 300 x 200 mm




**COLONNE / COIN**  
4 x 16 x 8 po  
100 x 400 x 200 mm



**U-GRIP™ BLOC DE BASE**  
14 x 19 x 2 po  
355 x 482 x 55 mm



## AGENCEMENT DE PRODUITS



**Pavé**  
Richcliff®  
Page 141



**Couronnement de mur et de piscine**  
Ledgestone™  
Voir page 186



**Marches**  
Rivercrest avec couronnement  
Ledgestone  
Page 186


**HAUT** Ardoise avec accent Cophorne® (Basalte) et pavés (Féerie d'Hiver) Umbriano®

**BAS** Ardoise avec couronnement en Pierre Naturelle (Rivière Noire)

La couleur doit être choisie à partir d'échantillons réels.



# Rivercrest®



ARDOISE



CHAMOIS

## PALETTE MIXTE DE 4 UNITÉS



UNITÉ STANDARD 1  
8 x 9-10 x 2¼ po  
200 x 230-250 x 57 mm



UNITÉ STANDARD 2  
12 x 9-10 x 2¼ po  
300 x 230-250 x 57 mm



UNITÉ STANDARD 3  
12 x 9-10 x 2¼ po  
300 x 230-250 x 57 mm



UNITÉ STANDARD 4  
17 x 9-10 x 2¼ po  
425 x 230-250 x 57 mm

## PALETTE DE 2 UNITÉS DE COIN




UNITÉ DE COIN LONGUE  
17½ x 9-10 x 2¼ po  
450 x 230-250 x 57 mm



UNITÉ DE COIN COURTE  
14½ x 9-10 x 2¼ po  
375 x 230-250 x 57 mm



## AGENCEMENT DE PRODUITS



### Pavé

Windermere™ Lisse  
Voir page 171



### Couronnement de mur et de piscine

Pisa™ Lisse  
Voir page 169



### Marches

SienaStone™ Lisse  
Voir page 185

**HAUT** Granit avec couronnement universel (Gris clair) et couronnement de colonne en Pierre Naturelle (Rivière Noire)

**BAS** Granit avec couronnement universel (Charcoal)

La couleur doit être choisie à partir d'échantillons réels.



# CLASSIQUE

## Pisa™ Lisse

---




CHARCOAL **NOUVEAU**



CRÉPUSCULE **NOUVEAU**




SAFARI **NOUVEAU**



GRANIT




GRIS TRINITÉ




**STANDARD / COIN**

10<sup>7</sup>/<sub>8</sub> x 21<sup>3</sup>/<sub>4</sub> x 3<sup>3</sup>/<sub>8</sub> po  
275 x 550 x 85 mm




**COURONNEMENTS**

13<sup>7</sup>/<sub>8</sub> x 21<sup>3</sup>/<sub>4</sub> x 3<sup>3</sup>/<sub>8</sub> po  
350 x 550 x 85 mm



**COLONNE**

10<sup>7</sup>/<sub>8</sub> x 21<sup>3</sup>/<sub>4</sub> x 3<sup>3</sup>/<sub>8</sub> po  
275 x 550 x 85 mm



**U-GRIP™ BLOC DE BASE**

14 x 19 x 2 po  
355 x 482 x 55 mm



**CAVALIER STANDARD/  
DE COIN**

10<sup>7</sup>/<sub>8</sub> x 21<sup>3</sup>/<sub>4</sub> x 6<sup>2</sup>/<sub>3</sub> po  
275 x 550 x 170 mm

# CLASSIQUE

## Brussels Dimensional Stone®



### AGENCEMENT DE PRODUITS




#### Pavé

Brussels Block®  
Voir page 64



#### Couronnement de mur et de piscine

Brussels™ rond  
Voir page 64



#### Couronnement de mur et de piscine

Universel  
Voir page 184



#### Marches

SienaStone™ Lisse  
Voir page 185



GRÈS



CUIVRE NUNAVIK



ACAJOU



CALCAIRE



CHARCOAL



#### STANDARD

12 x 4 x 8 po  
300 x 100 x 200 mm



#### U-GRIP™ BLOC DE BASE

14 x 19 x 2 po  
355 x 482 x 55 mm

### ENSEMBLE DE FOYER CIRCULAIRE

Disponible en Cuivre Nunavik, Acajou et Grès



Rond



Carré

# CLASSIQUE

## Pisa™



### AGENCEMENT DE PRODUITS



#### Pavé

Hollandstone™  
Voir page 112



#### Couronnement de mur et de piscine

Pisa™  
Voir page 169



#### Marches

SienaStone™  
Voir page 185



NATUREL



GRANIT



ACAJOU



SIERRA



#### STANDARD

8 x 12 x 6 po  
200 x 300 x 150 mm



#### BISEAUTÉ

8 x 12 x 6 po  
200 x 300 x 150 mm



#### COIN

8 x 12 x 6 po  
200 x 300 x 150 mm



#### COURONNEMENT 24 PO

12 x 24 x 3 po  
300 x 600 x 75 mm



#### U-GRIP™ BLOC DE BASE

14 x 19 x 2 po  
355 x 482 x 55 mm



## CLASSIQUE

# SienaStone™

---



NATUREL




**COIN 45° (GAUCHE ET DROIT)**  
 20 x 43⅓ x 7¼ po  
 500 x 1100 x 185 mm



**COIN 90° (GAUCHE ET DROITE)**  
 20 x 43⅓ x 7¼ po  
 500 x 1100 x 185 mm



**STANDARD 925**  
 37½ x 47¼ x 7¼ po  
 925 x 1200 x 185 mm



**STANDARD 500**  
 20 x 47¼ x 7¼ po  
 500 x 1200 x 185 mm



**STANDARD 333**  
 13 x 47¼ x 7¼ po  
 333 x 1200 x 185 mm



**COURONNEMENT**  
 20 x 47¼ x 7¼ po  
 500 x 1200 x 185 mm



**CLASSIQUE**

SienaStone™ Lisse



GRANIT



SAFARI



**STANDARD 375**  
14¾ x 47¼ x 7 po  
375 x 1200 x 180 mm



**COIN 375**  
14¾ x 38¾ x 7 po  
375 x 975 x 180 mm



**COURONNEMENT 383**  
15 x 47¼ x 7 po  
383 x 1200 x 180 mm



**COURONNEMENT DE COIN 383**  
15 x 47¼ x 7 po  
383 x 1200 x 180 mm

# Foyers circulaires et éléments pour foyers

---

Imaginez les flammes qui crépitent par une nuit fraîche, se blottir sous les étoiles avec des amis et de la famille, et déguster une tasse de chocolat chaud. Profitez de cette sensation de bonheur depuis votre jardin avec un foyer Unilock!





U-Cara

## PRÉVENTION DES DOMMAGES CAUSÉS PAR LA CHALEUR

Pour garantir la durabilité des éléments de foyers, il convient d'éviter une exposition directe à une chaleur extrême provenant d'une flamme nue. Construisez toujours les éléments de foyer avec une barrière thermique protectrice telle qu'une insertion en métal, des blocs réfractaires ou des briques ignifuges approuvées pour éviter tout risque de dommage dû à la chaleur.

**REMARQUE :** *les gros feux et la chaleur extrême sont nuisibles au béton.*

## ENSEMBLE DE FOYER CIRCULAIRE




Forme carrée également disponible.

## INSERTION UNILOCK À ÉMISSION DE FUMÉE RÉDUITE

L'INSERTION DE FOYER ZENTRO TECHNOLOGY EST DISPONIBLE POUR TOUS LES ENSEMBLES DE FOYER.

Rien de tel que de se détendre autour d'un feu crépitant pour se rapprocher de la famille et des amis. Mais avec les foyers ordinaires, la fumée se dirige toujours vers quelqu'un - généralement vous. Avec les insertions Unilock à réduction de fumée, les yeux qui piquent appartiennent au passé. La technologie en instance de brevet de Zentro's brûle la fumée avant qu'elle ne se trouve à proximité des yeux. Dites bonjour aux bons moments et au revoir à la fumée.



### INSERTION DE FOYER

L'ensemble de foyer circulaire est livré avec un insert de foyer (vendu séparément) qui s'insère solidement dans le foyer.

# Cuisines extérieures

---

Il n'y a rien de plus amusant que de cuisiner en plein air. Une cuisine extérieure est un espace entier et défini dédié à la préparation des repas en famille et entre amis, mais avec un décor beaucoup plus animé!







U-Cara®

## Réflexions sur le design

Réfléchissez à la façon dont vous utiliserez l'espace, les appareils d'extérieur dont vous aurez besoin, le meilleur endroit pour une cuisine dans votre cour et comment elle résistera aux conditions météorologiques au fil du temps.



Rivercrest®




Lineo® Dimensional Stone

D'un côté pratique, une cuisine extérieure est une extension de l'espace de vie et de divertissement de votre maison, vous permettant de tirer le meilleur parti de votre cour.

# Éléments pour chute d'eau et colonnes

---

Qu'il s'agisse de fontaines, d'étangs, de cascades ou d'éléments pour chute d'eau personnalisés, ces ajouts sont un moyen populaire d'améliorer votre aménagement paysager.



Élevez votre espace extérieur à de nouveaux sommets en intégrant des colonnes à votre design. Avec différentes hauteurs et fonctions, les colonnes créent un sentiment de permanence et de force tout en ajoutant une touche visuelle. Allez plus loin en intégrant un éclairage à vos colonnes pour créer une belle ambiance de nuit.


# Idées créatives

---

La polyvalence des produits Unilock offre un terrain de jeu pour votre imagination. Du mélange de motifs et de couleurs à la création d'un terrain de sport personnalisé, en passant par l'utilisation de systèmes muraux Unilock pour embellir un puit de fenêtre utilitaire, les possibilités sont infinies!



Ce petit espace de rangement devient une véritable merveille, pavé avec le Beacon Hill™ Lisse et des couronnements universels.







# Marches, contre-marches et couronnements

---

Qu'il s'agisse de formes classiques, rondes ou à bords texturés, nos marches, nos seuils et nos couronnements offrent une grande variété de choix pour apporter la touche finale à votre projet.

# Couronnement Urban

ENDURACOLOR™





INDIANA



STERLING



CHARCOAL **NOUVEAU**



**DROIT**  
19 x 35½ x 2⅜ po  
485 x 900 x 60 mm



**ROND**  
19 x 35½ x 2⅜ po  
485 x 900 x 60 mm

# Couronnement Urban Allure

comfort step.  
Texture de surface lisse

**Nouveau**


ENDURACOLOR™



CHAMOIS LIN



GRIS LIN



**DROIT**  
19 x 35½ x 2⅜ po  
485 x 900 x 60 mm



**ROND**  
19 x 35½ x 2⅜ po  
485 x 900 x 60 mm



# Couronnement Umbriano®

ENDURACOLOR™

Produit Exclusif **JNIOCK**



SOLSTICE D'ÉTÉ




BLANC ANTILLAIS



FÉÉRIE D'HIVER



GRIS FRANÇAIS



CIEL MÉGANTIC



**ROND**  
14 x 24 x 2<sup>3</sup>/<sub>8</sub> po  
360 x 600 x 60 mm



**DROIT**  
14 x 24 x 2<sup>3</sup>/<sub>8</sub> po  
360 x 600 x 60 mm

# Couronnement Beacon Hill™

ENDURACOLOR™



GALET DE MER



BRUME DE GRANIT



**ROND**  
14 x 24 x 2<sup>3</sup>/<sub>8</sub> po  
360 x 600 x 60 mm



FOSSILE



OPALE



**DROIT**  
14 x 24 x 2<sup>3</sup>/<sub>8</sub> po  
360 x 600 x 60 mm



# Couronnement universel


ENDURACOLOR™



GRIS CLAIR



CHARCOAL



## COURONNEMENT/MARCHE

14 x 19 x 2 $\frac{3}{4}$  po  
355 x 482 x 70 mm


# Couronnement Pisa™ Lisse



GRIS TRINITÉ



GRANIT




CRÉPUSCULE  
NOUVEAU



SAFARI NOUVEAU



CHARCOAL  
NOUVEAU



## COURONNEMENTS

13 $\frac{7}{8}$  x 21 $\frac{3}{4}$  x 3 $\frac{3}{8}$  po  
350 x 550 x 85 mm

# Couronnement Pisa



GRANIT



ACAJOU



NATUREL



SIERRA



## COURONNEMENT 24 PO

11 $\frac{7}{8}$  x 23 $\frac{5}{8}$  x 3 po  
300 x 600 x 75 mm



# Marche SienaStone™ Lisse



GRANIT



CRÉPUSCULE



SAFARI



GRIS TRINITÉ



CHARCOAL



**MARCHE DE 48 PO**

20 x 47¼ x 7 po  
500 x 1200 x 180 mm



**MARCHE DE 72 PO**

20 x 70¾ x 7 po  
500 x 1800 x 180 mm

Non disponible en Gris Trinité

**REMARQUE** : 2 détails de chanfrein disponibles sur la même unité (chanfrein et arrondi).  
Contactez un représentant Unilock pour plus d'informations.

# Marche SienaStone



GRANIT



ACAJOU



NATUREL



**MARCHE DE 48 PO**

19¾ x 47¼ x 7⅜ po  
500 x 1200 x 185 mm

# Ledgestone™

## Couronnement et marche

STONEMARK™

PRODUIT EN COMMANDE SPÉCIALE



CHAMOIS



GRIS



### COURONNEMENT

12 x 24 x 2<sup>3</sup>/<sub>4</sub> po  
305 x 610 x 70 mm



### COURONNEMENT DE COIN

12 x 24 x 2<sup>3</sup>/<sub>4</sub> po  
305 x 610 x 70 mm



### COURONNEMENT ROND

12 x 24 x 2<sup>3</sup>/<sub>8</sub> po  
305 x 610 x 60 mm



### MARCHE DE 48 PO

24 x 48 x 6 po  
610 x 1220 x 150 mm

*Jusqu'à épuisement des stocks*



REALA™

Moulé à partir de pierre naturelle

# Pierre naturelle

## Couronnement et marches

DISPONIBLE EN SURFACE ÉCLATÉE ET LISSE



INDIAN COAST / GRÈS



IVOIRE / GRÈS



GRIS CALCAIRE / GRÈS

DISPONIBLE SEULEMENT EN FAÇADE ÉCLATÉE



GRIS VEINÉ / GRÈS



RIVIÈRE NOIRE / CALCAIRE



**48 PO DE LONG**  
14 x 48 x 2 po  
360 x 1200 x 50 mm



**72 PO DE LONG**  
14 x 72 x 2 po  
1830 x 360 x 50 mm



**48 PO DE LONG**  
16 x 47¼ x 6 po  
400 x 1200 x 150 mm



**72 PO DE LONG**  
16 x 70¾ x 6 po  
400 x 1800 x 150 mm





# Apprendre et planifier

Qui ne risque rien n'a rien! Transformez vos idées en réalité audacieuse et palpitante grâce à la bonne aide, aux bonnes connaissances et à la bonne préparation. Unilock a les experts, les plans et les outils dont vous avez besoin pour réussir!



# Ressources à **Unilock.com**

---

Tout au long de votre projet, nous savons que vous aurez beaucoup de questions; notre site Web a des réponses. Du grand nombre de sujets abordés dans notre Centre de connaissances, aux conseils et à l'inspiration en matière de design, nous sommes là pour vous aider bien au-delà de votre choix de produits Unilock. Nous pouvons même vous aider à vous connecter avec un entrepreneur d'installation local de confiance. **Contactez-nous en ligne ou au 1-800-UNILOCK.**



## Centre de Connaissances




## Conseils de Conception



Votre guichet unique pour une grande variété de ressources pour vous aider à démarrer votre projet d'aménagement extérieur à la manière Unilock!



## Entrepreneurs Autorisés Unilock




## Questions Fréquentes





**U**VISION®  
— CRÉATEUR DE PAYSAGE 3D —



**Rendus 3D** Créés à l'aide du logiciel de design 3D Uvision®



**Projet terminé**

Bien que de nombreux entrepreneurs et concepteurs préfèrent toujours dessiner à la main, de plus en plus de plans sont créés numériquement et en 3D.

Si vous rencontrez des difficultés pour imaginer à quoi ressemblera votre projet lorsqu'il sera terminé, un design 3D peut vraiment vous aider.

**Demandé à votre entrepreneur comment de design 3D peut vous aider à visualiser votre projet.**

Contactez-nous en ligne ou par téléphone pour trouver un entrepreneur qualifié qui peut préparer une design 3D pour votre projet!



# Protégez votre investissement

---

Apprenez à prendre soin de vos produits Unilock pour vous assurer qu'ils restent beaux et fonctionnels pendant des années.



## Printemps

Bien que la majorité des produits Unilock nécessitent peu d'entretien, il existe un certain nombre d'étapes préventives qui peuvent être effectuées chaque printemps pour assurer que votre projet conserve son apparence impeccable tout au long de la belle saison.

Examinez pour détecter le phénomène de "fluage" - c'est lorsque les pavés ressortent en raison du stress hivernal, de la circulation ou d'une défaillance de la retenue des bordures - ainsi que les creux, déformations ou taches. Si vous découvrez l'un de ces problèmes, sachez qu'ils peuvent être réparés; parlez-en à votre entrepreneur ou contactez-nous pour trouver des solutions. Lavez la surface de votre pavé avec une simple solution d'eau et de savon et remplissez le matériau de joint si nécessaire.

## Automne

Bien que les feuilles qui changent de couleur à l'automne soient un beau spectacle, les taches qu'elles laissent sur les pavés peuvent être une horreur. Nettoyez les débris et retirez les jardinières, les barbecues ou les meubles qui peuvent laisser des marques de rouille.

## Hiver

Les lames métalliques des déneigeuses ou des pelles peuvent rayer la surface de vos pavés. Il est recommandé d'utiliser des pelles en plastique ou des lames de protection en plastique sur vos déneigeuses ou vos souffleuses à neige. Bien que les produits Unilock soient résistants aux sels de déglacage, il est fortement conseillé d'utiliser des produits à base de calcium ou du sel de roche (chlorure de sodium) pour faire fondre la glace.

**Remarque :** évitez les produits de déglacage à base de magnésium car ils sont très agressifs et peuvent endommager la surface des pavés.

---

### EMPÊCHEZ LES MAUVAISES HERBES DE S'ENRACINER.

Les mauvaises herbes ne poussent pas à partir du sous-sol. Au lieu de cela, la saleté et les graines de mauvaises herbes sont soufflées depuis les pelouses et les jardins adjacents et peuvent germer entre les joints. Le fait de maintenir le sable du joint à un niveau proche de la surface aidera les graines de mauvaises herbes à souffler au-dessus du joint et non à l'intérieur de celui-ci.

**AUTREFOIS** - Le sable de base était le seul matériau de joint disponible. La pluie éroderait le sable s'il n'était pas remplacé fréquemment, laissant des parties exposées à la croissance de la végétation.

**AUJOURD'HUI** - Il existe de nouveaux types de composés stabilisateurs de sable et de matériaux de joint polymériques qui soulagent les propriétaires de cette inquiétude de maintenance.

# Trouver la bonne solution

Même les meilleurs matériaux peuvent être gâtés par une installation et un savoir-faire médiocres, c'est pourquoi choisir le bon entrepreneur pour le travail est la décision la plus cruciale pour votre projet. N'oubliez pas que le devis le moins cher est rarement la meilleure option, alors assurez-vous de poser les bonnes questions.



## **VOUS AVEZ BESOIN D'AIDE POUR TROUVER UN ENTREPRENEUR QUALIFIÉ?**

Les entrepreneurs agréés Unilock respectent nos normes strictes en matière de méthodes d'installation et de pratiques commerciales. Communiquez avec nous en ligne, par téléphone ou sur l'un de nos sites et nous serons heureux de vous mettre en relation avec un entrepreneur de votre région qui est garanti de faire le travail correctement.

# 8 conseils pour choisir un entrepreneur



## 1 SAVOIR-FAIRE

Demandez à voir les projets terminés il y a plus de deux ans pour voir comment leur travail résister aux années.

Les courbes du projet sont-elles taillées d'une manière à minimiser les grands écarts? Les petites coupes ou les coupures délicates sont-elles minimisées?

Des dispositifs de retenue des bordures ont-ils été utilisés et sont-ils toujours en place?

Combien de temps l'entrepreneur garantit-il son travail?

Une réclamation de garantie a-t-elle été déposée contre la société au cours des deux dernières années?

## 2 SOUS-TRAITANCE

Certains entrepreneurs embaucheront d'autres entreprises pour effectuer des tâches telles que l'éclairage et l'irrigation. Assurez-vous de demander comment ces sous-traitants seront gérés ou approuvés.

## 3 EXPÉRIENCE

Depuis combien de temps le contracteur installe-t-il des pavés et des murs?

L'entrepreneur a-t-il installé des projets dans le passé avec les fonctionnalités que vous envisagez?

## 4 PRÉPARATION

Quelles sont les méthodes de préparation de la fondation de l'entrepreneur?

Quels sont les matériaux utilisés et pourquoi?

Existe-t-il une procédure standard pour la préparation de la fondation ou l'entrepreneur évaluera-t-il les besoins uniques de votre site?

## 5 HORAIRE

Combien de temps à l'avance les projets sont-ils réservés et combien de temps votre projet pourrait-il prendre?

Quelles sont les conditions de paiement du contrat?

Exigent-ils un dépôt initial pour garantir le calendrier du projet?

## 6 DOCUMENTATION

L'entrepreneur a-t-il la bonne licence pour son travail?

L'entrepreneur dispose-t-il d'une assurance responsabilité civile et les employés sont-ils couverts par l'indemnisation des travailleurs?

Les permis seront-ils nécessaires pour le travail et, si oui, qui est responsable de les obtenir?

## 7 COMPATIBILITÉ

Aimez-vous cet entrepreneur? Pouvez-vous leur faire confiance? Pouvez-vous facilement communiquer et vous comprendre mutuellement?

La personne que vous rencontrez sera-t-elle sur place tout au long du projet, ou quelqu'un d'autre sera-t-il votre point de contact quotidien?

Contactez les références pour vous aider à comprendre comment votre entrepreneur fonctionnera tout au long d'un projet.

## 8 DESIGN

Offrent-ils un service de conception? Quel est le coût pour cela?

Proposent-ils des concepts dessinés à la main ou rendus en 3D?

Les designs de l'entrepreneur vous conviennent-ils pour votre projet?

# Il est temps de commencer les travaux



## 1 EXCAVATION

Tous les projets extérieurs doivent commencer par l'élimination de l'herbe et de la terre végétale. La profondeur sera déterminée par deux éléments :

1. **Type de sol** - La terre plus sablonneuse nécessite moins d'excavation que le sol à base de glaise.
2. **Utilisation** - Les patios et les allées, qui prennent des charges plus légères, nécessitent moins d'excavation que les entrées de voitures et les murs de soutènement, qui nécessitent une excavation plus profonde.

La profondeur de l'excavation peut être considérablement réduite si une couche de DriveGrid est placée au bas de l'excavation avant que le gravier ne soit placé. La sous-terre en vrac doit toujours être compactée avant l'installation de DriveGrid et du gravier.

## 2 FONDATION GRANULAIRE

Une fondation de gravier sera versée dans la zone excavée. Idéalement, cette fondation de gravier devra être :

- > **Assez solide** pour supporter le poids de tout ce qui est placé en surface.
- > **À drainage libre** pour permettre à l'eau de s'échapper de la fondation et d'entrer dans la sous-terre. Un tuyau de drainage perforé dans la fondation de gravier peut être nécessaire pour les murs de soutènement afin de diriger l'eau à l'écart de la base du mur.
- > **Prolongé** d'au moins 6 po (150 mm) au-delà des bords de la surface du pavé fini .
- > **Compacté** en plusieurs couches, en utilisant l'équipement approprié.

## 3 LIT DE POSE

Sur le dessus de la fondation en gravier, une couche de 1 po (25 mm) de sable ou de petits éclats de pierre est étalée et lissée. Cette couche permet de niveler ou d'incliner les pavés ou les éléments muraux pour favoriser le drainage et assurer une surface lisse.

Certains entrepreneurs peuvent recommander une surface en béton coulé sur la couche de lit de pose, ce qui est acceptable si le béton est soigneusement coulé et repose sur une fondation solide et bien drainée.

**Remarque** : une fois que le béton est coulé, la hauteur du pavé ou des unités murales ne peut plus être ajustée.



## 4 SYSTÈME DE RETENUE

Pour éviter que les pavés ne se déplacent, une bordure en béton sera construite ou une retenue de bordure fixée avec de longues pointes métalliques. Pour les murs, un adhésif pour béton peut être utilisé pour fixer les rangs de blocs ensemble. Les murs de soutènement plus grands peuvent nécessiter une géogridle toutes les quelques couches pour ancrer le mur dans le sol qui est retenu.

## 5 MATÉRIAU DE JOINT

*Il existe trois types de matériaux de joint parmi lesquels choisir :*

**Sable de jointement de base** – Il y a des années, c'était le seul matériau de jointoiment disponible. Au fur et à mesure qu'il s'use, des problèmes de mauvaises herbes pourraient survenir. Si vous décidez de choisir du sable de base, nous vous conseillons d'utiliser un scellant stabilisateur de joints et de vous tenir prêt à combler les vides de sable si nécessaire.

**Sable polymérique** – Ce sable spécial est mélangé à un ingrédient liant qui l'aide à rester en place plus longtemps. Consultez votre revendeur Unilock local pour connaître le sable/composé de jointoiment le mieux adapté à votre projet.

**Sable résineux** – Les sables résineux sont les sables à joints les plus résistants disponibles et il a été prouvé qu'ils ont la plus longue durée de vie de tous les sables pour joints. Différents sables résineux sont disponibles pour différentes utilisations.

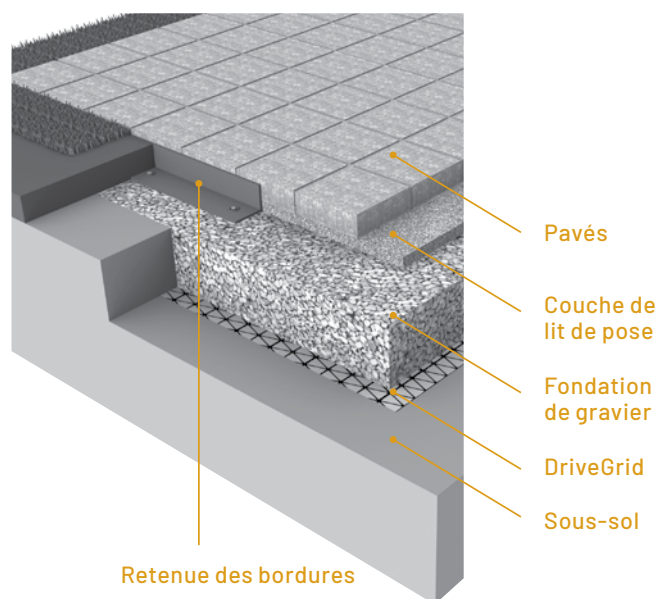
## 6 SCÉLLANT

Les pavés Unilock seront durables avec ou sans scellant. Certains propriétaires peuvent choisir d'appliquer un scellant pour intensifier la couleur du pavé, tandis que d'autres choisissent d'apprécier la couleur des pavés tels quels. Si vous décidez de sceller, soyez prêt à sceller à nouveau tous les 3 à 5 ans.

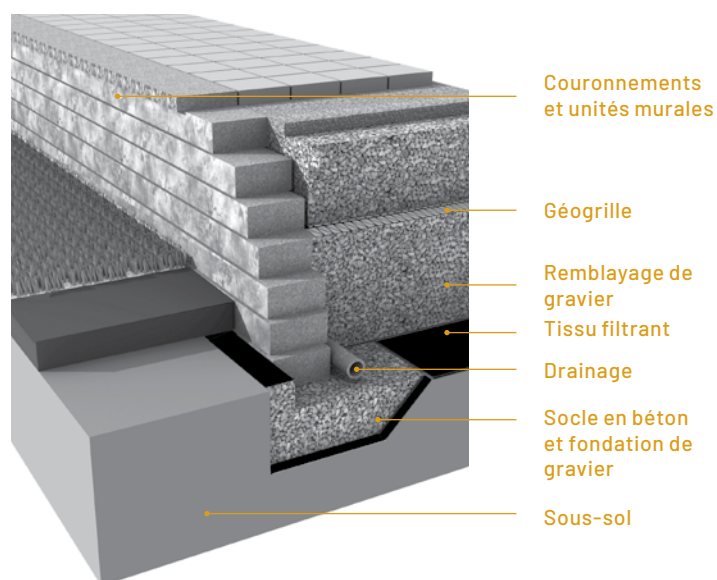
### Produits scellés en usine

Les pavés Élégance® et les pavés Unilock fabriqués avec EasyClean™ sont pré-scillés en usine. Pour nettoyer et raviver la surface à tout moment, il est recommandé d'utiliser un lavage à haute pression doux. Si vous souhaitez sceller de nouveau, attendez au moins trois ans avant d'appliquer le scellant. Utilisez uniquement des scellants à base de solvant.

## INSTALLATION DE PAVÉS



## CONSTRUCTION DE MURS



Une fondation appropriée garantit que vos pavés et vos murs ne se déplacent pas pendant les cycles de gel/dégel.

# Le choix des professionnels du design

---

Pendant des décennies, les architectes, les architectes paysagistes et les ingénieurs ont utilisé les mêmes produits Unilock que ceux disponibles pour les propriétaires afin de concevoir des espaces commerciaux de classe mondiale en Amérique du Nord.





**Indianapolis Motor Speedway, Indianapolis, IN** Conception : Browning Day Mullins Dierdorf

**Pier 4, Boston, MA**  
Conception : Mikyoung Kim Design



**Bibliothèque publique de White Plains, White Plains, NY** Conception : IQ Landscape Architects

# Notre engagement en matière de qualité

---



Unilock a été le premier fabricant de pavés en béton en Amérique du Nord à offrir une garantie à vie, et depuis, nous avons continué à la soutenir pour nous assurer que les clients sont entièrement satisfaits de nos produits. Avec près de 2 milliards de pierres au sol, c'est engagement considérable!

Nos produits sont meilleurs et plus solides que les autres marques. En fait, nos normes internes de fabrication aux États-Unis et au Canada dépassent largement les normes industrielles établies par ASTM (American Society for Testing and Material) et CSA (Association des normes canadiennes) et d'autres organisations européennes.

## **GARANTIE À VIE - RÉSIDENTIEL**

Notre garantie à vie transférable garantit l'intégrité structurelle des pavés et des murs de soutènement en béton Unilock lorsqu'ils sont utilisés dans des applications résidentielles. Il couvre toute défaillance structurelle ou détérioration de l'unité en béton résultant d'une utilisation normale ou d'une application raisonnable de chlorure de sodium (sel gemme courant utilisé pour le déglacage). Les produits StoneMark™ bénéficient des mêmes garanties que les pavés et les murs de soutènement Unilock, mais ils ne peuvent pas être garantis contre les dommages causés par les produits de déglacage.

Tout matériel installé et entretenu conformément à nos directives et soumis à une usure normale, qui s'avère

défectueux, sera remplacé sans frais. Une preuve d'achat est requise. Les clients sont encouragés à nous envoyer des reçus dès que leur projet est terminé, en utilisant la garantie Unilock sur notre site Web Unilock.com.

Les acheteurs doivent s'assurer que le produit qu'ils achètent est approprié pour leur application; par exemple, seules certaines épaisseurs de produits conviennent aux entrées de voitures. La correspondance des couleurs du produit de remplacement et/ou du temps perdu ne peut pas être garantie et les coûts de travail liés à l'installation du produit de remplacement ne sont pas inclus. Unilock se réserve le droit de demander un diagnostic et une opinion professionnels pour déterminer la cause exacte de l'échec du produit. Si la défaillance se trouve dans nos paramètres de garantie, Unilock remplacera le produit défectueux.

**EXCLUSIONS** – Malheureusement, certaines choses sont hors du contrôle d'Unilock et ne sont donc pas couvertes par cette garantie. Il s'agit notamment de l'efflorescence naturelle, le voile de pulvérisation dû au sable de jointoiement polymérique, les égratignures et les ébréchures résultant du déneigement ou de l'utilisation d'équipement de construction, les dommages causés par des catastrophes naturelles ou non naturelles, ou par la négligence de toute personne autre qu'Unilock. Bien qu'EasyClean contribue à augmenter la résistance des pavés aux taches provenant de diverses substances, cela ne rend pas nos produits complètement résistants aux taches, et ils ne résistent pas à tous les types de taches. La garantie Unilock ne couvre pas non

plus la détérioration ou les dommages résultant d'une conception déficiente ou de pratiques d'installation inadéquates contraires aux spécifications énoncées par l'ICPI (Interlocking Concrete Pavement Institute) et la NCMA (National Concrete Masonry Association). Pour plus d'informations, veuillez consulter [www.icpi.org](http://www.icpi.org) et [www.ncma.org](http://www.ncma.org). De plus, veuillez vous référer aux avis d'entretien, de couleur et d'installation.

## **CONSEIL D'ENTRETIEN**

### **1. Nettoyage et scellant**

Comme pour tout ce qui est à l'extérieur, les produits Unilock sont soumis aux intempéries, à la poussière, à la pluie acide, aux taches de feuilles, aux taches d'eau et à l'usure générale du trafic piétonnier et véhiculaire. Par conséquent, un nettoyage périodique à l'aide de détergents écologiques conçus pour le nettoyage du béton est recommandé pour conserver une apparence brillante et fraîche.

Pour rendre le nettoyage plus facile et plus efficace, un scellant de béton peut être appliqué sur les produits neufs ou nettoyés pour aider à prévenir la pénétration des substances susceptibles de causer des taches.

Il existe de nombreux types de nettoyeurs et de scellants pour béton dans le marché. Lisez toujours attentivement les instructions avant d'utiliser le produit pour vous assurer qu'il fonctionnera comme prévu. Il est toujours préférable de procéder d'abord à des essais sur une petite zone discrète afin de s'assurer que les résultats sont acceptables. Consultez votre revendeur local pour trouver les produits qui conviennent le mieux à votre pavé ou à votre installation murale.



## 2. Entretien hivernal

Le déneigement au moyen de lames métalliques sur des déneigeuse ou des pelles peut rayer et écailler la surface des pavés, causant ainsi des dommages permanents. Pour atténuer ce risque, les lames de déneigement en métal doivent toujours être équipées d'un bord de coupe en polyuréthane ou en caoutchouc lors du déneigement des pavés.

Sels de déglçage - L'utilisation de produits de déglçage sur les surfaces pavées est importante pour des raisons de sécurité et pour atténuer l'accumulation de neige. La plupart des produits de déglçage ont un certain effet sur le béton, même si l'étiquette du produit indique qu'ils ne présentent aucun danger. Si vous devez utiliser un produit de déglçage, nous vous recommandons d'utiliser du chlorure de sodium (sel gemme ordinaire) ou du chlorure de calcium (pour les climats plus froids). Appliquez toujours avec parcimonie. L'utilisation de produits de déglçage sur les pavés StoneMark, les pavés Realta, les dalles ou les bordures peut endommager le produit et n'est donc pas recommandée. Dans la mesure du possible, utilisez du sable grossier comme mesure antidérapante au lieu de produits chimiques de déglçage.

## AVIS À PROPOS DE LA COULEUR

### 1. Sélection

En raison de la nature intrinsèquement variable des supports imprimés et des écrans numériques, Unilock ne peut garantir que les produits correspondront à la couleur des images imprimées ou en ligne. Par conséquent, lors de la sélection finale des produits, les décisions doivent être prises sur la base d'unités réelles, facilement disponibles auprès d'Unilock, de sous-traitants ou de revendeurs agréés. La plupart des produits Unilock ne sont pas composés d'une seule couleur, mais plutôt d'un mélange de couleurs pour un aspect plus naturel. Cela signifie qu'il peut y avoir une importante variation de couleur d'une unité à l'autre. Les acheteurs doivent donc regarder plusieurs unités ensemble pour avoir une idée plus précise de la couleur

générale. **Remarque :** Les variations dans la pierre naturelle disponible chez Unilock sont indépendantes de la volonté d'Unilock. Les acheteurs de pierre naturelle doivent être prêts à accepter cette variabilité inhérente.

### 2. Vérification avant l'installation

Vérifiez toujours l'étiquette pour vous assurer que le produit Unilock livré à votre projet est le produit et la couleur commandés. S'il y a un écart, ou si le produit à l'intérieur de l'emballage ne semble pas correct, contactez votre revendeur de produits paysagers avant d'installer des pavés ou des unités murales. Si le produit est installé, cela signifie que vous acceptez les produits tels qu'ils ont été livrés.

### 3. Mélange

Si le projet nécessite plus d'une palette de produit, il est toujours judicieux de prélever des produits à partir de plusieurs palettes lors de l'installation. Cela garantit que toute variation entre les paquets sera intégrée de manière cohérente dans le projet. Lorsque les palettes proviennent de différents lots de production, la sélection aléatoire de plusieurs lots est encore plus importante.

### 4. Efflorescence

L'efflorescence est un processus naturel qui peut apparaître comme une poudre blanche ou gris clair sur la surface du béton, de l'argile ou de la pierre naturelle. Il est temporaire et disparaîtra au fil du temps. Cependant, si c'est gênant, un nettoyant à efflorescence peut être utilisé pour le retirer. Il n'existe aucun moyen de prévoir ou de prévenir l'efflorescence. Comme il ne compromet pas l'intégrité structurelle du produit, il n'est pas couvert par les garanties des produits Unilock.

## AVIS D'INSTALLATION

### 1. Résidus de construction

Bien qu'une certaine quantité de saleté sur les pavés et les murs soit inévitable pendant la phase de construction, il est fortement recommandé aux installateurs de nettoyer au fur et à mesure, car les résidus de construction peuvent pénétrer

dans la surface et s'avérer difficiles à enlever. La boue produite lors de la découpe à l'aide d'une scie à eau est particulièrement tenace à nettoyer si elle sèche à la surface des pavés. Les garanties Unilock ne couvrent pas les taches causées par le non-nettoyage des résidus de construction.

### 2. Voile polymérique

Unilock n'est pas responsable du voile causé par le sable polymérique de jointoiment. Le sable de jointoiment polymérique ne doit être installé que par un entrepreneur expérimenté et compétent. Tout sable laissé sur la surface avant l'activation entraînera un voile très difficile à retirer. Seul le sable polymérique de marque de la plus haute qualité qui est garanti par le fabricant doit être utilisé.

### 3. Dommages de compaction

Les surfaces de pavés lisses et texturées peuvent être rayées par l'équipement de compaction utilisé pour « compacter » une nouvelle installation de pavé. Par conséquent, les compacteurs à plaques métalliques doivent être équipés d'un tapis en polyéthylène pour protéger la surface du pavé des égratignures, ou une option supérieure consiste à utiliser un compacteur à rouleau en caoutchouc à la place. Les dommages aux surfaces du produit causés par le non-respect de ces instructions ne sont pas couverts par les garanties du produit Unilock.

## AVERTISSEMENT CONCERNANT LES FOYERS

Les foyers à bois doivent être revêtus d'une insertion métallique appropriée ou de briques réfractaires (classées ignifuges) pour protéger les composants en béton des températures extrêmement élevées. Une chaleur extrême sur une surface en béton peut affecter l'intégrité structurelle du béton et peut être dangereuse. Le sol du foyer doit toujours être construit sur une brique réfractaire ou un lit de sable. Pour votre sécurité, utilisez toujours un pare-étincelles sur le feu.

# Index

## PAVÉS

Artline™	109
Beacon Hill™ Lisse	75
Dalle Beacon Hill Lisse	93
Beacon Hill Texturé	95
Bristol Valley®	108
Brussels Block®	110
Copthorne®	153
Courtstone®	145
Eco-Priora™ Premier	132
Eco-Promenade®	133
Granito™	125
Granito Mix	126
Hex™	123
Hollandstone™	112
Holland Premier™	113
Il Campo®	130
Mattoni™	115
Metro™	103
Pierre naturelle	139
Nordic Cobble™	135
Northshore™	97
Tuile de porcelaine	137
Promenade EcoTerra™	127
Promenade™	129
Revela™	121
Richcliff®	141
Series™	131
Skyline™	107
Town Hall®	149
Treo® Lisse	111
Tribeca Cobble™	134
Umbriano®	117
Dalle Umbriano	119
Urban™	105
Urban Allure	106
Windermere™ Texturé	99
Windermere Lisse	101

## COLLECTIONS

Beacon Hill	71
Metro	85
Umbriano	65
Urban	77
Windermere	81

## MURS DE SOUTÈNEMENT ET VERTICAUX

Brussels Dimensional Stone®	170
Lineo™ Dimensinoal Stone	165
Pisa™	171
Pisa Lisse	169
Rivercrest™	167
SienaStone™	172
SienaStone Lisse	173
U-Cara®	159
Système modulaire U-Cara	162
Système mural U-Cara	163

## MARCHES, CONTRE-MARCHES ET COURONNEMENTS

Beacon Hill	183
Brussels Fullnose™	110
Ledgestone™	186
Pierre naturelle	187
SienaStone™	185
SienaStone Lisse	185
Pisa	184
Pisa Lisse	184
Couronnement Umbriano	183
Couronnement universel	184
Urban	182
Urban Allure	182

## SUJETS D'INTÉRÊT

Bordures et accents	14
Scellants et finis	8
Classique	52
ColorFusion™	59
Processus de construction	196
Conseils aux entrepreneurs	194
Couronnement	181
Idées créatives	179
EnduraColor™	52
Élégance™	52
EasyClean™	58
Éléments pour feu et bbq et foyers	175
Matériau de joints	14
Motifs de pose	13
Maintenance	193
Cuisines extérieures	177
Pavés perméables	55
Colonnes	178
Reala™	57
Murs de soutènement	157
Marches	181
Ultima™	56
Ressources Unilock	190
Touches uniques	14
Uvision	192
Éléments pour chute d'eau	178

Unilock Ltd. et Hengestone Holdings, Inc. sont les propriétaires ou les utilisateurs autorisés de toutes les marques utilisées dans cette publication, sauf indication contraire. Umbriano® sont des marques commerciales de Metten Stein + Design GmbH & Co KG utilisées sous licence par Unilock®. Les mesures dans tout ce portefeuille sont nominales. Tous les produits présentés ne sont pas disponibles dans tous les magasins Unilock. Connectez-vous à [Unilock.com](http://Unilock.com) pour connaître la disponibilité. Les couleurs présentées dans ce catalogue doivent être utilisées uniquement à titre indicatif. Les couleurs doivent toujours être choisies à partir d'échantillons réels. Contactez votre représentant Unilock local pour connaître la disponibilité des couleurs dans votre région.



## ABONNEZ-NOUS

     @Unilock   @UnilockLife





**TRANSFORMER  
L'AMÉNAGEMENT**

**BOSTON**  
(508) 278-4536

**CHICAGO**  
(630) 892-9191

**MILWAUKEE**  
(262) 742-3890

**KANSAS**  
(913) 417-7985

**MICHIGAN**  
(248) 437-7037

**NEW YORK**  
(845) 278-6700

**MID ATLANTIC**  
(202) 798-2060

**ONTARIO**  
(416) 646-9000

**QUÉBEC**  
(450) 546-2797

**CINCINNATI / KY / TN**  
(513) 202-0219

**OHIO / WEST PA /  
WNY & CNY**  
(330) 927-4000



**UNILOCK.COM**  
1 800 UNILOCK